



Открытый Кубок Хабаровского края по спортивному туризму на пешеходных дистанциях I этап

31 января – 3 февраля 2019г.

г. Хабаровск, спортивный зал
КГБОУДО ХКЦРТДиЮЦХЭР

УСЛОВИЯ СОРЕВНОВАНИЙ В ДИСЦИПЛИНЕ «ДИСТАНЦИЯ – ПЕШЕХОДНАЯ - ГРУППА», 4 КЛАСС Перечень, порядок, параметры, оборудование этапов и условия их прохождения

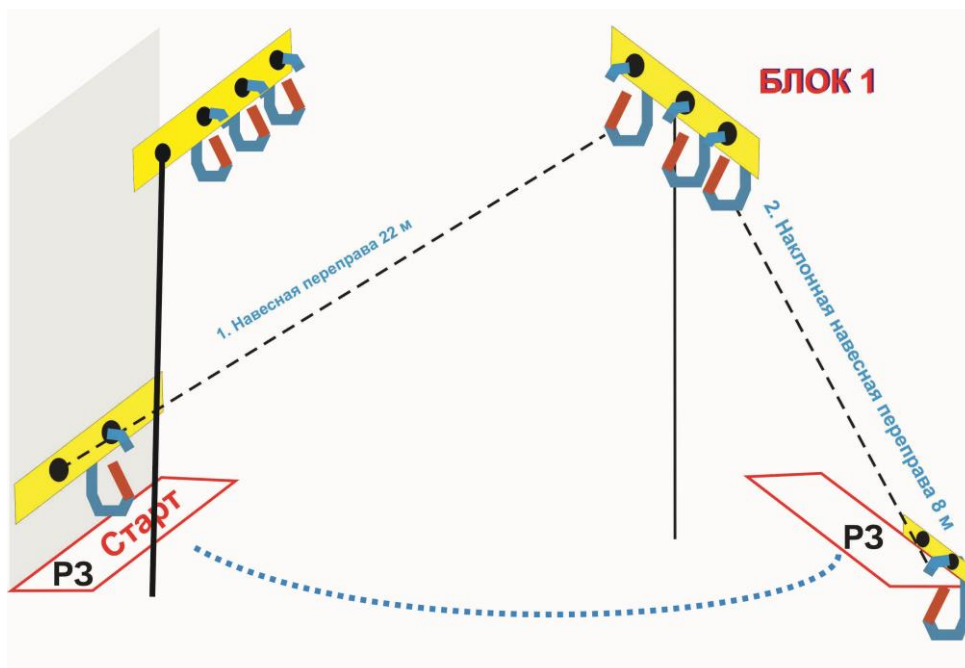
ОКВ дистанции 30 минут

Старт	По звуковому сигналу		
Блок 1 Навесная переправа – Спуск по наклонной навесной переправе			
Этап 1	Навесная переправа		
Параметры:	L 22м		
Оборудование:	ИС	БЗ, РЗ	ТО 1 карабин
	ЦС	ОЗ	ТО 3 карабина
Действия:	п. 7.6 первый участник, движение по полу до подъема не регламентировано, поднимается по судейским перилам п. 7.10, закрепляет перила этапов № 1(ЦС), № 2 (ИС), спускается по 7.12 с ВКС, на ЦС блока. Далее п. 7.9, 7.7.1 снятие перил разрешается с ЦС блока Во время работы на этапе участники закрепляют судейские перила этапа №8 на ЦС (по судейским перилам 7.10 с ВКС судейской веревкой)		
Обратное движение:	КОД далее по условиям		
Этап 2 Спуск по наклонной навесной переправе			
Параметры:	L 8м	$\alpha 65^\circ$	
Оборудование:	ИС	ОЗ	ТО 3 карабина
	ЦС	БЗ, РЗ	ТО 1 карабина
Действия:	п.п. 7.6, 7.9, опорные и страховочные перила остаются для этапа маятник (№7)		
Обратное движение:	п. 7.10 по ПОД, при отсутствии своих, далее по условиям		
Блок 2 Подъем по стенду – Навесная переправа- Спуск с ВКС			
Этап 3 Подъем по стенду с зацепами свободным лазаньем			
Параметры:	L 6 м	$\alpha 90^\circ$	
Оборудование:	ППС 4 (металлические проушины)		
	ИС	БЗ, РЗ	
	ЦС	ОЗ	ТО 2карабина
Действия:	п.п.7.4,7.11 (тактика команды)		
Этап 4 Навесная переправа			
Параметры:	L 6м		
Оборудование:	Судейские двойные перила		
	ИС	ОЗ	ТО 2 карабина
	ЦС	ОЗ	ТО 3 карабина
Действия:	п. 7.9		
Этап 5 Спуск с ВКС			
Параметры:	L 6м	$\alpha 90^\circ$	
Оборудование:	ИС	ОЗ	ТО 3 карабина
	ЦС	БЗ, РЗ	
Действия:	п.п. 7.6, 7.12 с ВКС, 7.7.1		
Обратное движение:	п 7.10 по ПОД, далее 7.9, далее по условиям этапа № 5		

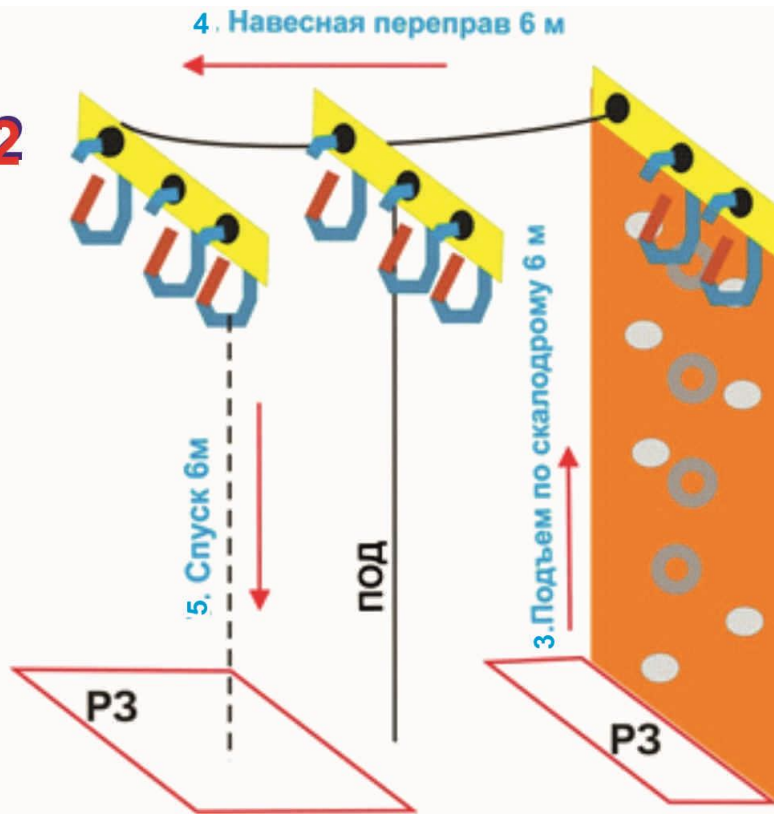
Блок 3		Подъем по стенду с зацепами свободным лазаньем- Вертикальный маятник		
Этап 6	Подъем по стенду с зацепами свободным лазаньем			
Параметры:	L 4 м	$\alpha 90^\circ$		
Оборудование:	ИС	БЗ, РЗ		
	ЦС	ОЗ	ТО петля	
Действия:	п.7.11 используя страховку этапа № 2			
Этап 7	Вертикальный маятник			
Параметры:	L4,5 м	H 90°		
Оборудование:	Используя перила и страховку этапа №2			
	ИС	ОЗ	ТО петля	
	ЦС	БЗ, РЗ		
Действия:	п.п. 7.15.6, 7.7.1 Сопровождение не требуется			
Обратное движение:	в случае не снятия перил п. 7.10 по ПОД, далее по условиям блока			

Блок 4		Навесная переправа – Спуск		
Этап 8	Навесная переправа			
Параметры:	L 22м			
Оборудование:	Судейские двойные перила для восстановления			
	ИС	БЗ, РЗ	ТО 1 карабин	
	ЦС	ОЗ	ТО 3 карабина	
Действия:	п.п. 7.6.12(допускается использование зажимов, забираются после финиша), 7.9			
Этап 9	Спуск с ВКС			
Параметры:	L 6м	$\alpha 90^\circ$		
Оборудование:	ИС	ОЗ	ТО 3 карабина	
	ЦС	БЗ, РЗ		
Действия:	п.п. 7.6, 7.12 с ВКС			
Обратное движение:	ПОД 7.10 с ВКС судейской веревкой			

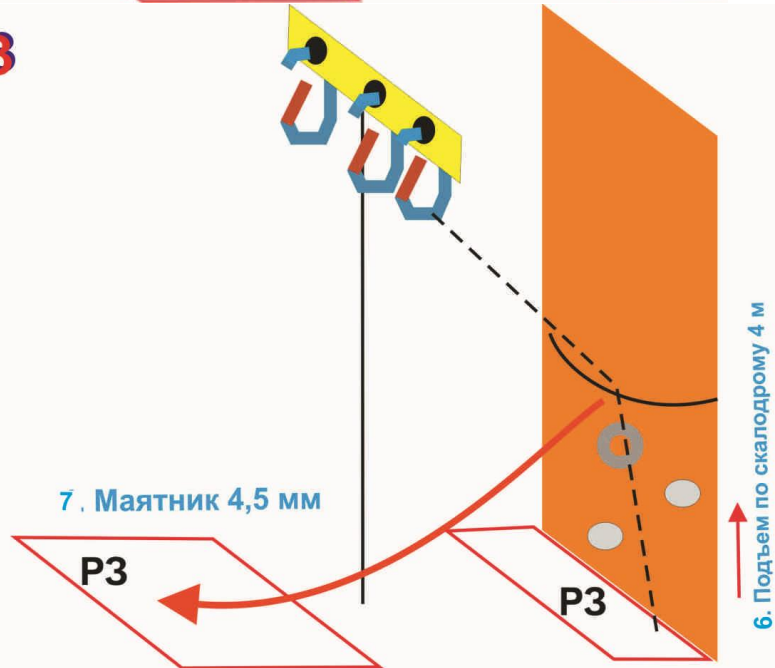
Финиш	По освобождению судейского оборудования, нажатие финишной кнопки
--------------	--



БЛОК 2



БЛОК 3



БЛОК 4

