



## Кубок Хабаровского края по спортивному туризму на пешеходных дистанциях

28-31 января 2021 года

г. Хабаровск, спортивный зал ЦХЭР

### УСЛОВИЯ СОРЕВНОВАНИЙ В ДИСЦИПЛИНЕ «ДИСТАНЦИЯ – ПЕШЕХОДНАЯ-ГРУПА», 4 КЛАСС Перечень, порядок, параметры, оборудование этапов и условия их прохождения

Судейские карабины – размыкающиеся.

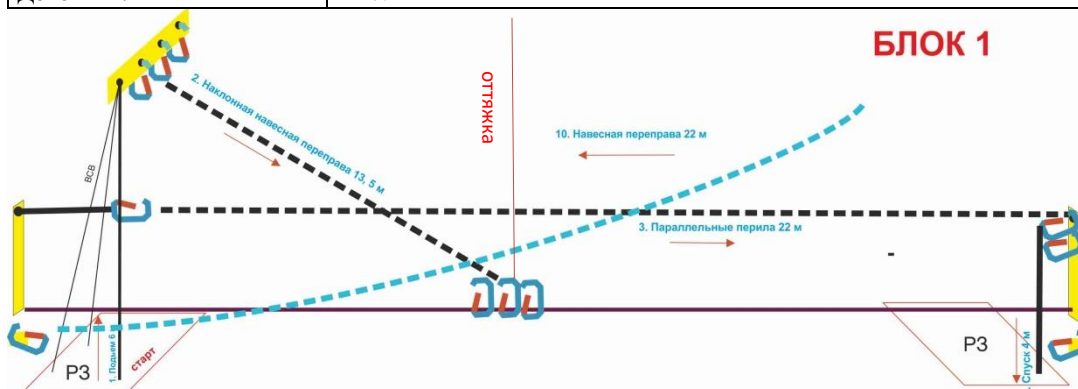
Допускается оставлять основное снаряжение и специальное пристегнутое к основному, в БЗ блоков, если оно не требуется для дальнейшего прохождения дистанции.

**ОКВ дистанции: 30 минут**

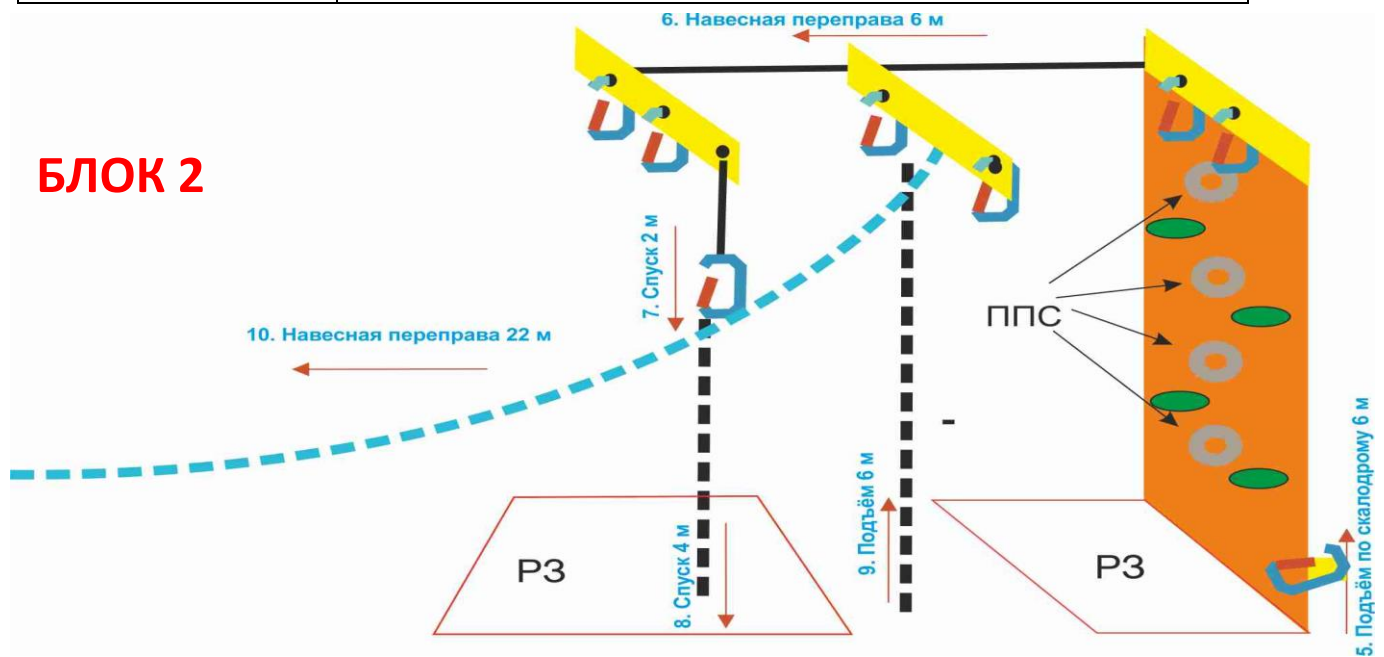
Старт	По третьему звуковому сигналу
-------	-------------------------------

**Блок 1 Подъем -Наклонная навесная переправа –Параллельные перила –Спуск**  
**Допускается нахождение участника на перилах этапа №1 или на ТО ЦС этапа №1**  
**одновременно с участником находящимся на перилах этапов 3 или 4, или на ТО ЦС этапа 3.**  
**Во время работы на блоке участники восстанавливают перила этапа №10**

Этап 1	Подъем по перилам		
<b>Параметры:</b>	L 6 м	$\alpha 90^\circ$	
<b>Оборудование</b>	Судейские перила		
	ИС	БЗ, РЗ	ТО 3 карабина
	ЦС	ОЗ	
<b>Действия:</b>	ВСВ для первого участника для организации ВКС (судейская веревка после использования должна быть возвращена в изначальное положение), далее п.7.11		
Этап 2	Наклонная навесная переправа		
<b>Параметры:</b>	L 13 м	$\alpha 21^\circ$	
<b>Оборудование</b>	ИС	ОЗ	ТО 3 карабина
	ЦС	ОЗ	ТО 3 карабина
<b>Действия:</b>	п.п. 7.6, первый 7.12 до нижних перил этапа №3, далее 7.9 до ЦС. Остальные п.п. 7.9.4, 7.6.15(допускается сброс с перил следующих этапов или с ЦС блока) <b>ВКС не проходит через карабин на ЦС стороне</b>		
<b>Обратное движение</b>	По нижним перилам этапа №9 далее по судейским перилам п.7.10		
Этап 3	Параллельные перила		
<b>Параметры:</b>	L 22 м	$\alpha 21^\circ$	
<b>Оборудование</b>	Судейские нижние перила (слейклайн)		
	ИС	ОЗ	ТО (закрепление перил) – судейская петля с карабином
			ТО (начало движения) 3 карабина
	ЦС	ОЗ	ТО 2 карабина
<b>Действия:</b>	На ТО ИС перила закрепляются в процессе работы на предыдущих этапах. Первый по судейским нижним перилам 7.9, далее п. 7.6, остальные 7.8, <b>сопровождение не проходит через карабин на ИС стороне этапа,</b> п. 7.6.15(допускается снятие перил с ЦС блока)		
Этап 4	Спуск		
<b>Параметры:</b>	L 4м	$\alpha 90^\circ$	
<b>Оборудование</b>	Судейские перила		
	ИС	ОЗ	ТО 2 карабина
	ЦС	БЗ, РЗ	ТО 1 карабин
<b>Действия:</b>	п. 7.12		




Блок 2				
Подъем по скалодрому – Навесная переправа- Спуск- Спуск				
<b>Этап 5</b>				
<b>Подъем по скалодрому</b>				
<b>Параметры:</b> <b>Оборудование</b>	L 6 м	$\alpha 90^\circ$		
		4ППС металлические проушины		
		ИС	БЗ	ТО 1 карабин
		ЦС	ОЗ	ТО 2 карабина
<b>Действия:</b>	Первый 7.4, остальные п. 7.11.1 а,			
<b>Этап 6</b>				
<b>Навесная переправа</b>				
<b>Параметры:</b>	L 6м			
<b>Оборудование</b>	Судейские двойные перила			
	ИС	ОЗ	ТО 2 карабина	
	ЦС	ОЗ	ТО 2 карабина	
<b>Действия:</b>	п. 7.9. При движении по перилам этапа участники закрепляют опорные и страховочные перила этапа №9 на ИС			
<b>Этап 7</b>				
<b>Спуск по перилам</b>				
<b>Параметры:</b>	L 2м	$\alpha 90^\circ$		
<b>Оборудование</b>	Судейские перила			
	ИС	ОЗ	ТО 2 карабина	
	ЦС	ОЗ	ТО 1 карабина, ВКС не проходит через карабин на ЦС стороне этапа	
<b>Действия:</b>	7.12			
<b>Этап 8</b>				
<b>Спуск по перилам</b>				
<b>Параметры:</b>	L 4м	$\alpha 90^\circ$		
<b>Оборудование</b>	ИС	ОЗ	ТО 1 карабина	
	ЦС	БЗ, РЗ		
<b>Действия:</b>	п. 7.6 (допускается с ИС этапа7), 7.12, 7.6.15 ВКС не проходит через карабин на ТО ИС			
<b>Обратное движение</b>	по условиям блока			



Блок 3			
Подъем по перилам – Навесная переправа			
<b>Этап 7</b>			
<b>Подъем по перилам</b>			
<b>Параметры:</b> <b>Оборудование</b>	L 6 м	$\alpha 90^\circ$	
		ИС	БЗ, РЗ
		ЦС	ОЗ
<b>Действия:</b>	п.п. 7.6, 7.11, 7.6.15		
<b>Этап 8</b>			
<b>Навесная переправа</b>			
<b>Параметры:</b>	L 22м		
<b>Оборудование</b>	Судейские двойные перила для восстановления		
	ИС	ОЗ	ТО 2 карабина
	ЦС	БЗ, РЗ	ТО 1 карабин ,

**Действия:**

п. 7.6.12(допускается восстановление перил по п.7.6.6. В этом случае участники должны освободить ТО и судейские перила от своего снаряжения до финиша на дистанции). Движение по этапу п. 7.9



### БЛОК 3

**Финиш**

По освобождению судейского оборудования, входу в РЗ основного специального (за исключением снаряжения оставленного в РЗ других блоков), нажатием финишной кнопки.