



**ЧЕМПИОНАТ ДАЛЬНЕВОСТОЧНОГО ФЕДЕРАЛЬНОГО ОКРУГА  
ЧЕМПИОНАТ ХАБАРОВСКОГО КРАЯ**  
*по спортивному туризму на пешеходных дистанциях*  
*30 апреля – 3 мая 2022г., Хабаровский край, Хабаровский район, «Здравница»*



**УСЛОВИЯ СОРЕВНОВАНИЙ В ДИСЦИПЛИНЕ ДИСТАНЦИЯ – ПЕШЕХОДНАЯ – ГРУППА (ДЛИННАЯ)**

**ОБЩИЕ УСЛОВИЯ**

**Класс дистанции: 4**

**Количество технических этапов: 8.**

**Общая протяжённость дистанции: м.**

**Набор высоты: м.**

**ОКВ: мин.**

Маркировка РЗ этапов, блоков этапов: бело-красная сигнальная лента.

Судейские карабины не разъёмные.

Дистанция проходит в режиме ориентирования в заданном направлении








Карта герметизированная М 1:75000, Н 5м

Дополнительные штрафные санкции на дистанции с участками ориентирования по п. 6.5.3.

Смотровая площадка по п. 1.2.6 расположена .....

На соревнованиях применяется система электронной отметки. На выходе с рабочей зоны этапа/блока этапов установлена контактная станция SportIdent. В случае прохождения этапа, подтверждённого судейским протоколом, за отсутствие электронной отметки, группа получает штраф 30 сек.

**Условные обозначения**

-  Судейские перила
-  Перила восстановления
-  Перила наведения
-  Точка опоры
-  БЗ
-  Горизонтальная опора
-  Судейский карабин

## ПЕРЕЧЕНЬ ЭТАПОВ. УСЛОВИЯ ПРОХОЖДЕНИЯ ДИСТАНЦИИ

### Блок. Переправа по бревну – Навесная переправа.

**КВ – 10 мин.**

#### Переправа по бревну.

*Параметры этапа – согласно схеме.*

*Оборудование этапа:*

ИС – БЗ, ТО 1 – судейский карабин, горизонтальная опора, КЛ – начало ОЗ.

ЦС – БЗ, ТО 2 – судейский карабин, горизонтальная опора, КЛ – окончание ОЗ.

*Требования к действиям участников:* Движение первого по п. 7.3. **с самостраховкой судейским усом.** Организация перил по п. 7.6. Движение по п. 7.8. во время работы на этапе организуют перила этапа «Навесной переправа»

*Условия обратного движения по этапу:* по п. 1.3.6 (а), при невозможности – по КОД вдоль этапа.

#### Навесная переправа.

*Параметры этапа – согласно схеме.*

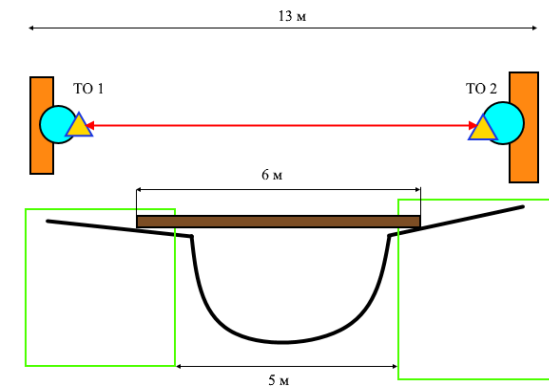
*Оборудование этапа:*

ИС – БЗ, ТО 2 – судейский карабин, горизонтальная опора, КЛ – начало ОЗ.

ЦС – БЗ, ТО 1 – судейский карабин, горизонтальная опора, КЛ – окончание ОЗ.

*Требования к действиям участников:* Организация перил по п. 7.6. Движение по п. 7.9, начинается после прихода всех 4 участников на ИС этапа. Снятие перил по п. 7.6.15. Бревно входит в ЗЗК по п. 1.3.8.

*Условия обратного движения по этапу:* по п. 1.3.6 (а), при невозможности – по КОД вдоль этапа.



### Блок. Подъём по перилам – Спуск по наклонной навесной переправе - Переправа по параллельным перилам.

Требование п. 7.7.2 на организацию сопровождения через ТО 3 не распространяется. Требование по прохождению страховки через карабин на ТО3 не распространяется

**Не требуется выполнение действия п.1.3.1.4 при нахождении на ТО3**

Допускается одновременное нахождение участников на перилах этапов «Подъём-спуск по наклонной навесной переправе» и перилах этапа «Переправа по параллельным перилам»

**КВ – 15 мин.**

#### Подъём по перилам.

*Параметры этапа – согласно схеме.*

*Оборудование этапа:*

ИС – БЗ, ТО 1 – судейский карабин, горизонтальная опора, ВСС, судейские перила подъёма.

ЦС – ОЗ, ТО 2 – 2 судейских карабина, горизонтальная опора.

*Требования к действиям участников:*

Перед началом работы на этапе один из участников перемещается до ТО3 по п. 7.8 (без сопровождения), закрепляет перила на ЦС этапа «Спуск по наклонной навесной

переправе», возвращается назад по п.7.8.

Обеспечение первого участника ВСС по п. 7.20, свободный конец ВСС находится на ТО 3.(после прохождения блока свободный конец ВСС должен быть в исходном положении).

Движение первого участника по п. 7.10, движение второго участника по п. 7.11.1 (б).

Условия обратного движения по этапу: по п. 1.3.6 (а).

### Спуск по наклонной навесной переправе.

Параметры этапа – согласно схеме.

Оборудование этапа:

ИС – ОЗ, ТО2 – 2 судейских карабина, горизонтальная опора.

ЦС – ОЗ, ТО 3 – горизонтальная опора, судейский карабин.

Требования к действиям участников:

Организация перил по п. 7.6. Движение по п. 7.9.4.3. Снятие перил по п. 7.6.15, допускается снятие перил при движении по следующему этапу или с ЦС блока.

Условия обратного движения по этапу: по п. 1.3.6 (а), при невозможности – по п. 7.8 до ТО1. далее по условиям блока.

### Переправа по параллельным перилам.

Параметры этапа – согласно схеме.

Оборудование этапа:

ИС – ОЗ, ТО 3 – горизонтальная опора, судейский карабин. судейские параллельные перила (верхние – верёвка для восстановления, нижние – слэक्лайн).

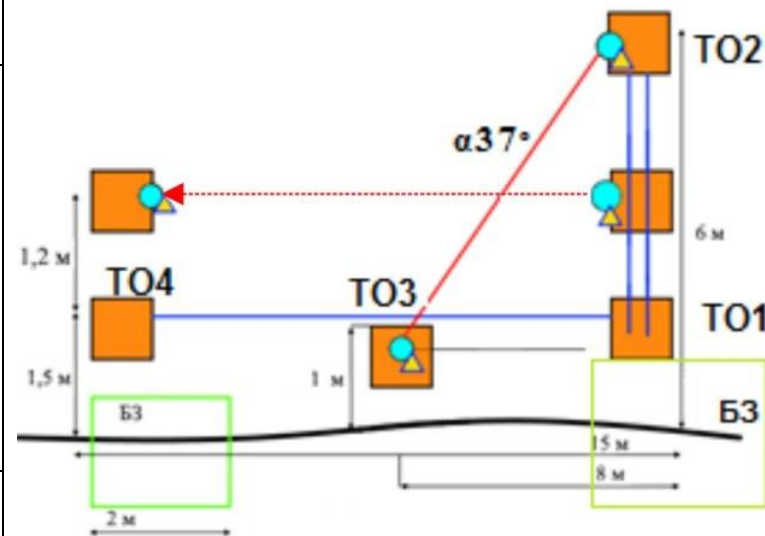
ЦС – БЗ, ТО 4 – судейский карабин, горизонтальная опора, КЛ – окончание ОЗ.

Требования к действиям участников:

Участники восстанавливают перила по п. 7.6.12 перед началом работы на этапе «Спуск по наклонной навесной переправе»

Движение по п. 7.8.

Условия обратного движения по этапу: по п. 1.3.6 (а)



### Спуск по склону.

КВ – 15 мин.

Параметры этапа – согласно схеме.

Оборудование этапа:

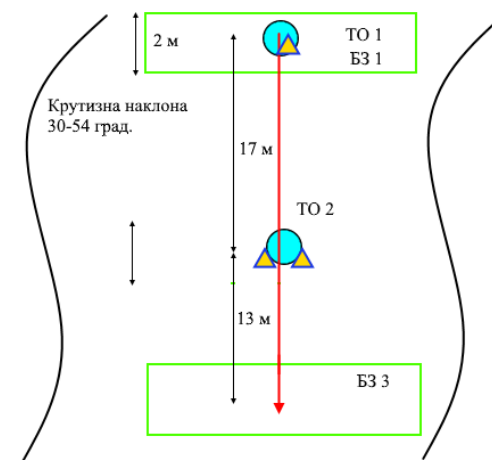
ИС – БЗ, ТО 1 – судейский карабин, КЛ – начало ОЗ.

ТО 2 в ОЗ – 2 судейский карабина.

ЦС – БЗ, КЛ – окончание ОЗ.

Требования к действиям участников: Организация перил по п. 7.6. Движение участников по п. 7.12. Снятие перил по п. 7.6.15. Допускается использование ТО 2 для организации и снятия перил этапа. Допускается снятие перил, организованных на ТО 1, при движении по участку между ТО 2 и ЦС этапа.

Условия обратного движения по этапу: по п. 1.3.6 (а), при невозможности – по ПОД вдоль этапа.



### Подъём по склону.

КВ – 15 мин.

Параметры этапа – согласно схеме.

Оборудование этапа:

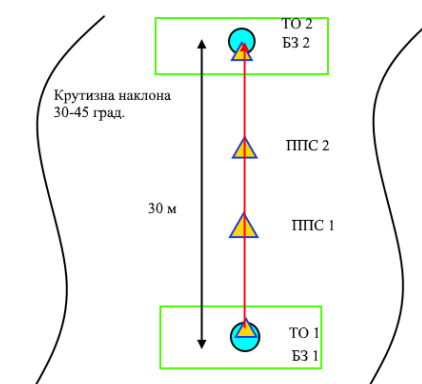
ИС – БЗ, ТО 1 – судейский карабин, КЛ – начало ОЗ.

ОЗ, 2 ППС – судейские петли.

ЦС – БЗ, ТО 2 – судейский карабин, КЛ – окончание ОЗ.

Требования к действиям участников: Организация перил по п. 7.6. Движение участников: первый по п. 7.4, остальные по п. 7.11.

Условия обратного движения по этапу: по ПОД вдоль этапа по п. 7.10



## Траверс склона. ДЛЯ МУЖСКИХ ГРУПП

КВ – 15 мин.

Параметры этапа – согласно схеме.

Оборудование этапа:

ИС – БЗ, ТО 1 – судейский карабин, судейские перила для первого и последнего, КЛ – начало ОЗ.

3 ППС в ОЗ – судейские карабины.

ЦС – БЗ, ТО 2 – судейский карабин, подводные перила.

Требования к действиям участников: Организация перил по 7.6. Движение участников по п. 4.4.3, п. 7.5 (движение первого и последнего участников с подключённым к судейским перилам усом самостраховки), п. 7.13. Страховка последнего участника с ТО 2 разрешена по п. 4.4.1. Снятие перил по п. 7.6.16.

Условия обратного движения по этапу: по п. 1.3.6 (а).

