




**ЧЕМПИОНАТ ДАЛЬНЕВОСТОЧНОГО ФЕДЕРАЛЬНОГО ОКРУГА  
ЧЕМПИОНАТ ХАБАРОВСКОГО КРАЯ**  
*по спортивному туризму на пешеходных дистанциях*  
*30 апреля – 3 мая 2022г., Хабаровский край, Хабаровский район, «Здравница»*



**УСЛОВИЯ СОРЕВНОВАНИЙ В ДИСЦИПЛИНЕ ДИСТАНЦИЯ – ПЕШЕХОДНАЯ (ДЛИННАЯ)**

**ОБЩИЕ УСЛОВИЯ**

**Класс дистанции: 4**

**Количество технических этапов: 11.**

**Общая протяжённость дистанции: 8000м.**

**Набор высоты: м.**

**ОКВ: мин.**

Маркировка РЗ этапов, блоков этапов: бело-красная сигнальная лента.

Судейские карабины не разъёмные.

Дистанция проходит в режиме ориентирования в заданном направлении








Карта герметизированная М 1:75000, Н 5м

Дополнительные штрафные санкции на дистанции с участками ориентирования по п. 6.5.3.

Смотровая площадка по п. 1.2.6 расположена .....

На соревнованиях применяется система электронной отметки. На выходе с рабочей зоны этапа/блока этапов установлена контактная станция SportIdent. В случае прохождения этапа, подтверждённого судьейским протоколом, за отсутствие электронной отметки, участник получает штраф 30 сек.

**Условные обозначения**

-  Судейские перила
-  Перила восстановления
-  Перила наведения
-  Точка опоры
-  БЗ
-  Горизонтальная опора
-  Судейский карабин

## УСЛОВИЯ ПРОХОЖДЕНИЯ ДИСТАНЦИИ

**Блок. Переправа по бревну методом «горизонтальный маятник» - Переправа по бревну.**  
**КВ – 10 мин.**

### Переправа по бревну методом «горизонтальный маятник».

*Параметры этапа – согласно схеме.*

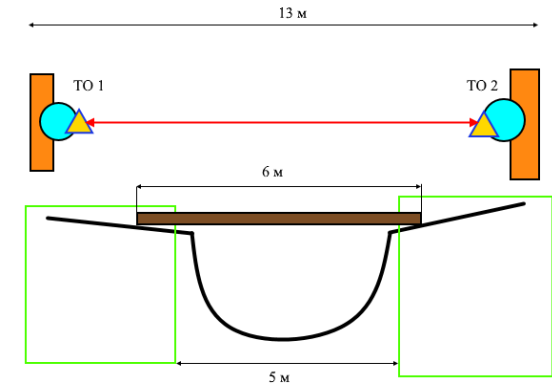
*Оборудование этапа:*

ИС – БЗ, ТО 1 – судейский карабин, горизонтальная опора, КЛ – начало ОЗ.

ЦС – БЗ, ТО 2 – судейский карабин, горизонтальная опора, КЛ – окончание ОЗ.

*Требования к действиям участника:* Участник закрепляет перила этапа Переправа по бревну по п. 7.6 на ИС этапа. Организация перил по п. 7.6. Движение по п. 7.14, **с самостраховкой судейским усом**

*Условия обратного движения по этапу:* по п. 1.3.6 (а), при невозможности – по КОД вдоль этапа.



### Переправа по бревну.

*Параметры этапа – согласно схеме.*

*Оборудование этапа:*

ИС – БЗ, ТО 2 – судейский карабин, горизонтальная опора, КЛ – начало ОЗ.

ЦС – БЗ, ТО 1 – судейский карабин, горизонтальная опора, КЛ – окончание ОЗ.

*Требования к действиям участника:* Организация перил по п. 7.6. Движение по п. 7.8. Снятие перил по п. 7.6.15.

*Условия обратного движения по этапу:* по п. 1.3.6 (а), при невозможности – по КОД вдоль этапа.

**Блок. Переправа по параллельным перилам – Подъём по перилам – Спуск по наклонной навесной переправе - Переправа по параллельным перилам**  
**КВ – 15 мин.**

### Переправа по параллельным перилам.

*Параметры этапа – согласно схеме.*

*Оборудование этапа:*

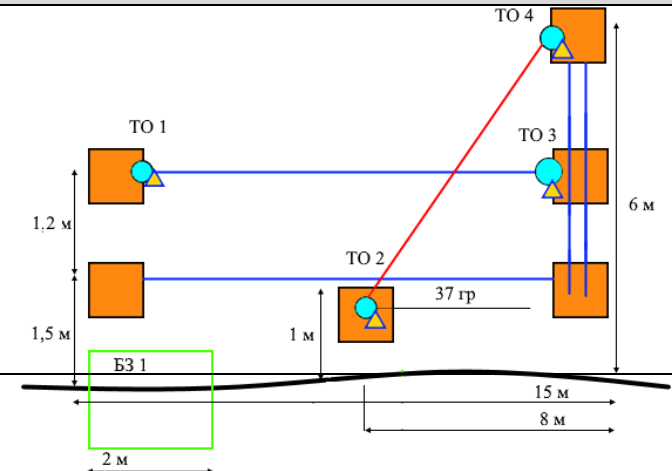
ИС – БЗ 1, ТО 1 – судейский карабин, горизонтальная опора, судейские параллельные перила (верхние – верёвка, нижние – слэклийн), КЛ – начало ОЗ.

ТО 2 – ОЗ – судейский карабин, горизонтальная опора.

ЦС – ОЗ, ТО 3 – судейский карабин, горизонтальная опора.

*Требования к действиям участника:*

Закрепление перил этапа Наклонная навесная переправа в ТО 2 по п. 7.6. Движение по п. 7.8.



Условия обратного движения по этапу: по п. 1.3.6 (а), при невозможности – по КОД вдоль этапа.

#### Этап 4. Подъём по перилам.

Параметры этапа – согласно схеме.

Оборудование этапа:

ИС – ОЗ, ТО 3 – судейский карабин, горизонтальная опора, ВСС, судейские перила подъёма.

ЦС – ОЗ, ТО 4 – 2 судейских карабина, горизонтальная опора.

Требования к действиям участника: Движение по п. 7.10. обеспечение ВСС по п. 7.20, свободный конец ВСС находится на ТО 3.

Условия обратного движения по этапу: по п. 1.3.6 (а).

#### Спуск по наклонной навесной переправе.

Параметры этапа – согласно схеме.

Оборудование этапа:

ИС – ОЗ, ТО 4 – 2 судейских карабина, горизонтальная опора, судейские перила для организации самостраховки по п. 7.9.4 (б).

ЦС – ОЗ 2, ТО 2 – горизонтальная опора, судейский карабин.

Требования к действиям участника:

Организация перил по п. 7.6. Движение по п. 7.9.4(б). Снятие перил по п. 7.6.15.

Условия обратного движения по этапу: по п. 1.3.6 (а), при невозможности – по КОД вдоль этапа.

#### Переправа по параллельным перилам.

Параметры этапа – согласно схеме.

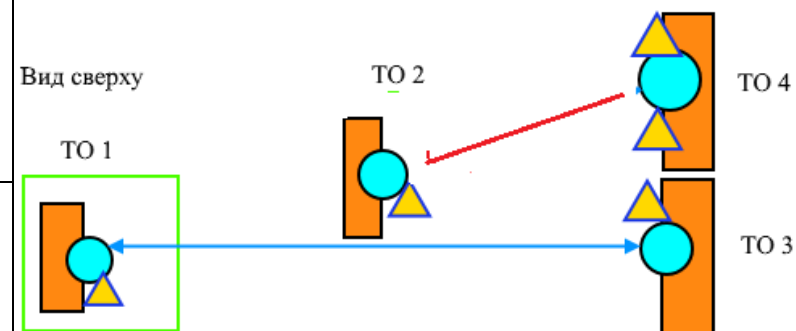
Оборудование этапа:

ИС – ОЗ, ТО 2 – горизонтальная опора, судейский карабин. судейские параллельные перила (верхние – верёвка, нижние – слэклайн).

ЦС – БЗ 1, ТО 1 – судейский карабин, горизонтальная опора, КЛ – окончание ОЗ.

Требования к действиям участника: Движение по п. 7.8.

Условия обратного движения по этапу: по п. 1.3.6 (а)



## Блок. Переправа по параллельным перилам – Навесная переправа.

КВ – 15 мин.

### Переправа по параллельным перилам.

Параметры этапа – согласно схеме.

Оборудование этапа:

ИС – БЗ 1, ТО 1 – судейский карабин, горизонтальная опора, КЛ – начало ОЗ.

БЗ 2.

ЦС – ОЗ, ТО 2 – судейский карабин, горизонтальная опора.

Требования к действиям участника:

Закрепление перил этапа Навесная переправа по п. 7.6 в ТО 1. Движение по п. 7.8.

Условия обратного движения по этапу: по п. 1.3.6 (а).

### Навесная переправа.

Параметры этапа – согласно схеме.

Оборудование этапа:

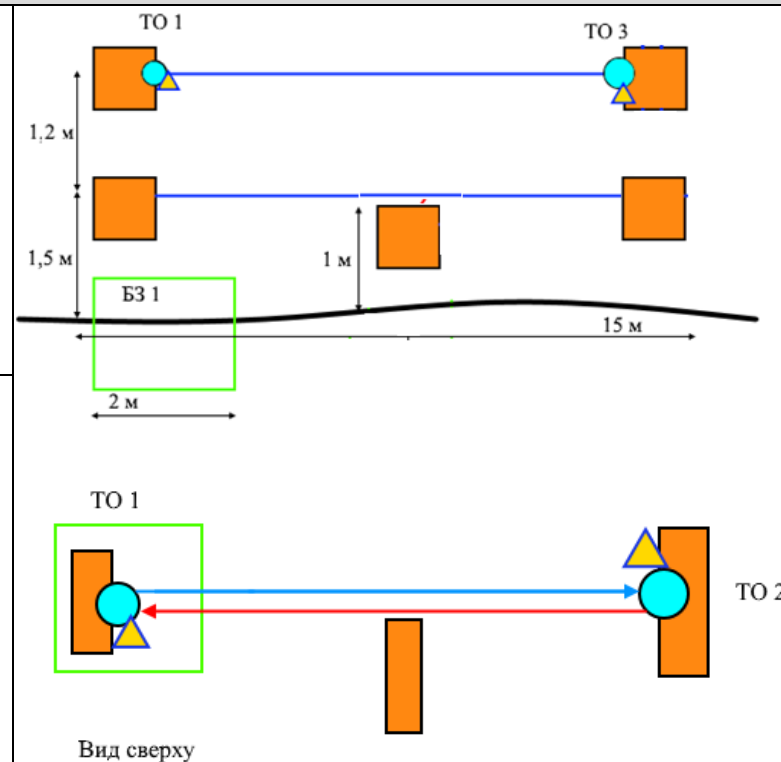
ИС – БЗ 2, ТО 2 – судейский карабин, горизонтальная опора, КЛ – начало ОЗ.

ЦС – БЗ 1, ТО 1 – судейский карабин, горизонтальная опора, КЛ – окончание ОЗ.

Требования к действиям участника: Организация перил по п. 7.6. Движение участника по п.

7.9 Снятие перил по п. 7.6.15.

Условия обратного движения по этапу: по п. 1.3.6 (а).



### Спуск по склону.

КВ – 10 мин.

Параметры этапа – согласно схеме.

Оборудование этапа:

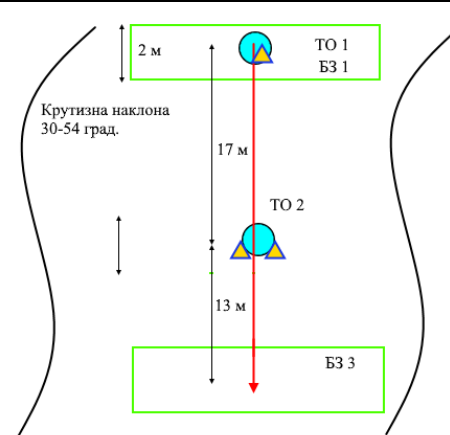
ИС – БЗ, ТО 1 – судейский карабин, КЛ – начало ОЗ.

ТО 2 в ОЗ – 2 судейский карабина.

ЦС – БЗ, КЛ – окончание ОЗ.

Требования к действиям участника: Организация перил по п. 7.6. Движение участника по п. 7.10. Снятие перил по п. 7.6.15. Допускается использование ТО 2 для организации и снятия перил этапа. Допускается снятие перил, организованных на ТО 1, при движении по участку между ТО 2 и ЦС.

Условия обратного движения по этапу: по п. 1.3.6 (а), при невозможности – по КОД вдоль этапа.



### Подъём по склону.

КВ – 15 мин.

Параметры этапа – согласно схеме.

Оборудование этапа:

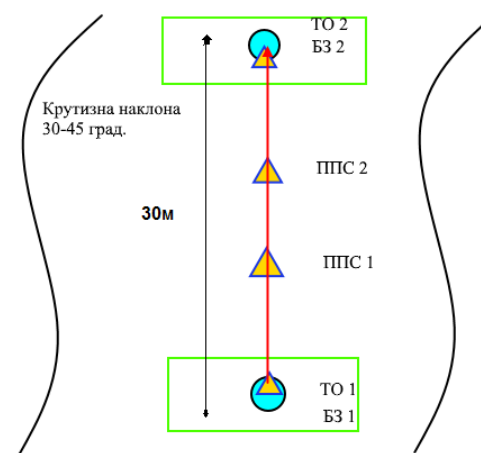
ИС – БЗ, ТО 1 – судейский карабин, КЛ – начало ОЗ.

ОЗ, 2 ППС – судейские карабины.

ЦС – БЗ, ТО 2 – судейский карабин, КЛ – окончание ОЗ.

Требования к действиям участника: Организация перил по п. 7.6. Движение участника по п. 7.21. Снятие перил по п. 7.6.15.

Условия обратного движения по этапу: по п. 1.3.6 (а), при невозможности – по КОД вдоль этапа.



### Траверс склона.

КВ – 5 мин.

Параметры этапа – согласно схеме.

Оборудование этапа:

ИС – ОЗ, ТО 1 – судейский карабин, подводные перила, судейские перила.

ЦС – БЗ, ТО 2 – судейский карабин, КЛ – окончание ОЗ.

Требования к действиям участника: Движение по п. 4.4.3, п. 7.13.

Условия обратного движения по этапу: по п. 1.3.6 (а).

