



**ЧЕМПИОНАТ ДАЛЬНЕВОСТОЧНОГО ФЕДЕРАЛЬНОГО ОКРУГА
ЧЕМПИОНАТ ХАБАРОВСКОГО КРАЯ**
по спортивному туризму на пешеходных дистанциях
30 апреля – 3 мая 2022г., Хабаровский край, Хабаровский район, «Здравница»



УСЛОВИЯ СОРЕВНОВАНИЙ В ДИСЦИПЛИНЕ ДИСТАНЦИЯ – ПЕШЕХОДНАЯ – СВЯЗКА (ДЛИННАЯ)

ОБЩИЕ УСЛОВИЯ

Класс дистанции: 4

Количество технических этапов: 9.

Общая протяжённость дистанции: м.

Набор высоты: м.

ОКВ: мин.

Маркировка РЗ этапов, блоков этапов: бело-красная сигнальная лента.

Судейские карабины не разъёмные.

Дистанция проходит в режиме ориентирования в заданном направлении








Карта герметизированная М 1:75000, Н 5м

Дополнительные штрафные санкции на дистанции с участками ориентирования по п. 6.5.3.

Смотровая площадка по п. 1.2.6 расположена

На соревнованиях применяется система электронной отметки. На выходе с рабочей зоны этапа/блока этапов установлена контактная станция SportIdent. В случае прохождения этапа, подтверждённого судьейским протоколом, за отсутствие электронной отметки, связка получает штраф 30 сек.

Условные обозначения

-  Судейские перила
-  Перила восстановления
-  Перила наведения
-  Точка опоры
-  БЗ
-  Горизонтальная опора
-  Судейский карабин

УСЛОВИЯ ПРОХОЖДЕНИЯ ДИСТАНЦИИ

Блок. Переправа по бревну – Навесная переправа.

КВ – 10 мин.

Переправа по бревну.

Параметры этапа – согласно схеме.

Оборудование этапа:

ИС – БЗ, ТО 1 – судейский карабин, горизонтальная опора, КЛ – начало ОЗ.

ЦС – БЗ, ТО 2 – судейский карабин, горизонтальная опора, КЛ – окончание ОЗ.

Требования к действиям участников: Движение первого по п. 7.3.с **самостроховкой сужейским усом**. Организация перил по п. 7.6. Движение по п. 7.8. во время работы на этапе организуют перила этапа «Навесной переправа»

Условия обратного движения по этапу: по п. 1.3.6 (а), при невозможности – по КОД вдоль этапа.

Навесная переправа.

Параметры этапа – согласно схеме.

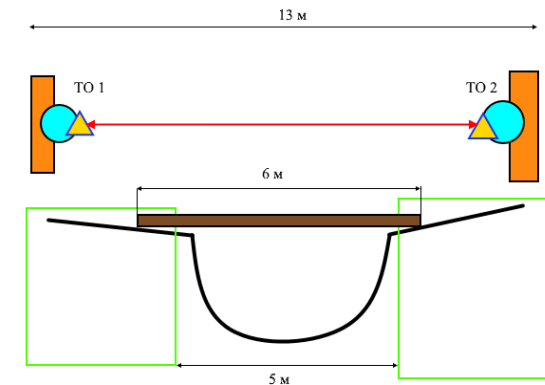
Оборудование этапа:

ИС – БЗ, ТО 2 – судейский карабин, горизонтальная опора, КЛ – начало ОЗ.

ЦС – БЗ, ТО 1 – судейский карабин, горизонтальная опора, КЛ – окончание ОЗ.

Требования к действиям участников: Организация перил по п. 7.6. Движение по п. 7.9. Снятие перил по п. 7.6.15. Бревно входит в ЗЗК по п. 1.3.8.

Условия обратного движения по этапу: по п. 1.3.6 (а), при невозможности – по КОД вдоль этапа.



Блок. Подъём по перилам – Спуск по наклонной навесной переправе - Переправа по параллельным перилам.

Требование п. 7.7.2 на организацию сопровождения через ТО 3 не распространяется. Требование по прохождению страховки через карабин на ТО3 не распространяется

При нахождении на ТО3 действие п.1.3.1.4 на второго участника не распространяется

КВ – 15 мин.

Подъём по перилам.

Параметры этапа – согласно схеме.

Оборудование этапа:

ИС – БЗ, ТО 1 – судейский карабин, горизонтальная опора, ВСС, судейские перила подъёма.

ЦС – ОЗ, ТО 2 – 2 судейских карабина, горизонтальная опора.

Требования к действиям участников:

Перед началом работы на этапе один из участников перемещается до ТО3 по п. 7.8 (без сопровождения), закрепляет перила на ЦС этапа» спуск по наклонной навесной переправе», возвращается назад по п.7.8.

Обеспечение первого участника ВСС по п. 7.20, свободный конец ВСС находится на ТО

3.(после прохождения блока свободный конец ВСС должен быть в исходном положении).
Движение первого участника по п. 7.10, движение второго участника по п. 7.11.1 (б).
Условия обратного движения по этапу: по п. 1.3.6 (а).

Спуск по наклонной навесной переправе.

Параметры этапа – согласно схеме.

Оборудование этапа:

ИС – ОЗ, ТО2 – 2 судейских карабина, горизонтальная опора.

ЦС – ОЗ, ТО 3 – горизонтальная опора, судейский карабин.

Требования к действиям участников:

Организация перил по п. 7.6. Движение по п. 7.9.4.3. Снятие перил по п. 7.6.15, допускается снятие перил при движении по следующему этапу или с ЦС блока.

Условия обратного движения по этапу: по п. 1.3.6 (а), при невозможности – по п. 7.8 далее по условиям блока.

Переправа по параллельным перилам.

Параметры этапа – согласно схеме.

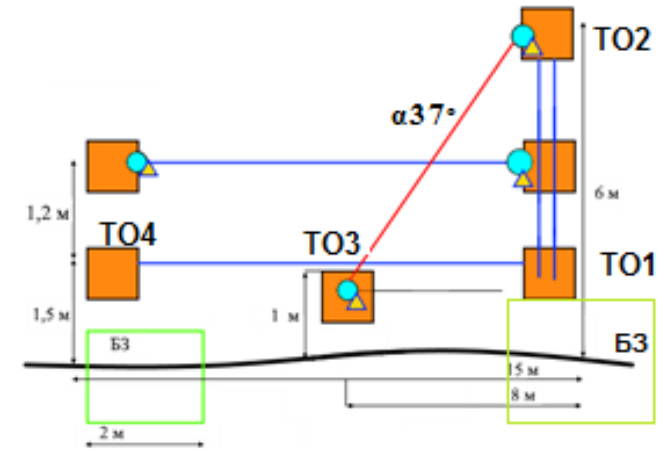
Оборудование этапа:

ИС – ОЗ, ТО 3 – горизонтальная опора, судейский карабин. судейские параллельные перила (верхние – верёвка, нижние – слэक्лайн).

ЦС – БЗ, ТО 4 – судейский карабин, горизонтальная опора, КЛ – окончание ОЗ.

Требования к действиям участников: Движение по п. 7.8.

Условия обратного движения по этапу: по п. 1.3.6 (а), при невозможности – по КОД вдоль этапа.



Блок. Переправа по параллельным перилам – Навесная переправа.

КВ – 15 мин.

Сопровождение с ТО 2 разрешено по п. 4.4.1.

На ТО 2 в ОЗ блока этапов может находиться несколько участников по п. 1.3.8.

Переправа по параллельным перилам.

Параметры этапа – согласно схеме.

Оборудование этапа:

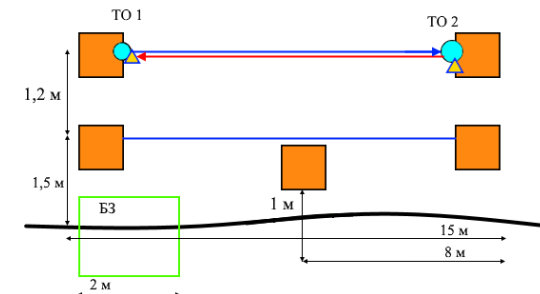
ИС – БЗ, ТО 1 – судейский карабин, горизонтальная опора, КЛ – начало ОЗ.

ЦС – ОЗ, ТО 2 – судейский карабин, горизонтальная опора.

Требования к действиям участников:

Закрепление перил этапа Навесная переправа по п. 7.6 в ТО 1. Движение по п. 7.8.

Условия обратного движения по этапу: по п. 1.3.6 (а).



Навесная переправа.

Параметры этапа – согласно схеме.

Оборудование этапа:

ИС – ОЗ, ТО 2 – судейский карабин, горизонтальная опора, КЛ – начало ОЗ.

ЦС – БЗ, ТО 1 – судейский карабин, горизонтальная опора, КЛ – окончание ОЗ.

Требования к действиям участников: Организация перил по п. 7.6. Движение участников по п. 7.9 Снятие перил по п. 7.6.15.

Условия обратного движения по этапу: по п. 1.3.6 (а).

Спуск по склону.

КВ – 15 мин.

Параметры этапа – согласно схеме.

Оборудование этапа:

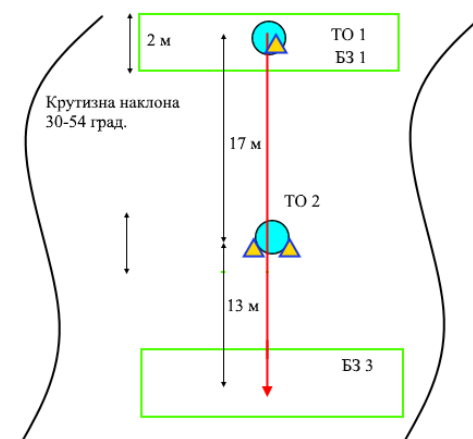
ИС – БЗ, ТО 1 – 2 судейский карабина, КЛ – начало ОЗ.

ТО 2 в ОЗ – 2 судейский карабина.

ЦС – БЗ, КЛ – окончание ОЗ.

Требования к действиям участников: Организация перил по п. 7.6. Движение участников по **МУЖЧИНЫ** п. 7.12, **ЖЕНЩИНЫ** п. 7.10. Снятие перил по п. 7.6.15. Допускается использование ТО 2 для организации и снятия перил этапа. Допускается снятие перил, организованных на ТО 1, при движении по участку между ТО 2 и ЦС этапа.

Условия обратного движения по этапу: по п. 1.3.6 (а), при невозможности – по ПОД вдоль этапа.



Подъём по склону.

КВ – 15 мин.

Параметры этапа – согласно схеме.

Оборудование этапа:

ИС – БЗ, ТО 1 – **судейская петля**, КЛ – начало ОЗ.

ОЗ, 2 ППС – судейские петли.

ЦС – БЗ, ТО 2 – **судейская петля**, КЛ – окончание ОЗ.

Требования к действиям участников: Организация перил по п. 7.6. Движение участников: первый по п. 7.4, второй по п. 7.11.

Условия обратного движения по этапу: по ПОД вдоль этапа по п. 7.10

