



## ЧЕМПИОНАТ ХАБАРОВСКОГО КРАЯ

по спортивному туризму на пешеходных дистанциях  
6-9 мая 2023г., Хабаровский муниципальный район, с. Сикачи-Алян



### УСЛОВИЯ СОРЕВНОВАНИЙ В ДИСЦИПЛИНЕ ДИСТАНЦИЯ – ПЕШЕХОДНАЯ (ДЛИННАЯ)

#### ОБЩИЕ УСЛОВИЯ

**Класс дистанции: 4**

**Количество технических этапов: 11.**

**Общая протяжённость дистанции: 6000м.**

**Набор высоты: ----- м.**

**ОКВ: ----- мин.**

Маркировка РЗ этапов, блоков этапов: заградительная сетка, бело-красная сигнальная лента, виборды

Судейские карабины не разъёмные.

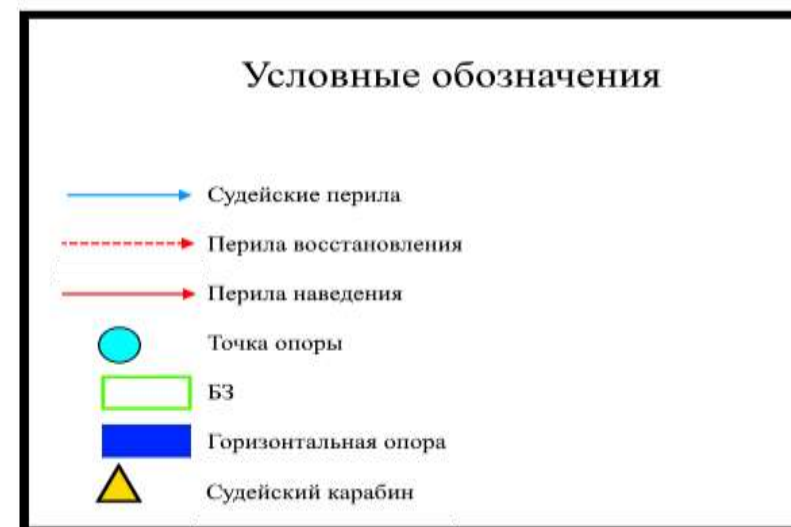
Дистанция проходит в режиме ориентирования в заданном направлении

Карта герметизированная М 1:75000, Н 5м

Дополнительные штрафные санкции на дистанции с участками ориентирования по п. 6.5.3.

Смотровые площадки по п. 1.2.6 расположены .....

На соревнованиях применяется система электронной отметки. На старте и на финише дистанции установлены контактные станции SportIdent. На промежуточных КП и на выходе с рабочей зоны этапа/блока этапов установлена контактная станция SportIdent. В случае прохождения этапа, подтверждённого судейским протоколом, за отсутствие электронной отметки, участник получает штраф 30 сек.



**ВНИМАНИЕ!!!!**

**У УЧАСТНИКОВ НЕ ДОСТИГШИХ 18 ЛЕТ, НА ПРЕДСТАРТОВОЙ ПРОВЕРКЕ ПРОВЕРЯЕТСЯ ОБЯЗАТЕЛЬНОЕ НАЛИЧИЕ СОТОВОГО ТЕЛЕФОНА С ПОЛОЖИТЕЛЬНЫМ БАЛАНСОМ И ЗАРЯЖЕННЫМ АККАМУЛЯТОРОМ!!!**

**В зоне старта фиксируется номер телефона.**

## УСЛОВИЯ ПРОХОЖДЕНИЯ ДИСТАНЦИИ

**Блок. Переправа по бревну методом «горизонтальный маятник» - Переправа по бревну.**

**КВ – 10 мин.**

**Переправа по бревну методом «горизонтальный маятник».**

*Параметры этапа – согласно схеме.*

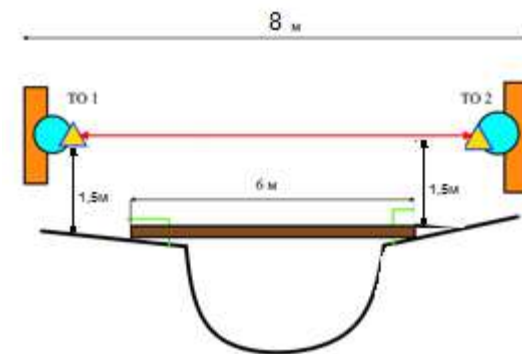
*Оборудование этапа:*

ИС – БЗ, ТО 1 – судейский карабин, КЛ – начало ОЗ.

ЦС – БЗ, ТО 2 – судейский карабин, КЛ – окончание ОЗ.

*Требования к действиям участника:* Участник закрепляет перила этапа Переправа по бревну по п. 7.6 на ИС этапа. Организация перил по п. 7.6. Движение по п. 7.14

*Условия обратного движения по этапу:* по п. 1.3.6 (а), при невозможности – по КОД вдоль этапа.



**Переправа по бревну.**

*Параметры этапа – согласно схеме.*

*Оборудование этапа:*

ИС – БЗ, ТО 2 – судейский карабин, КЛ – окончание ОЗ.

ЦС – БЗ, ТО 1 – судейский карабин, КЛ – окончание ОЗ.

*Требования к действиям участника:* Организация перил по п. 7.6. Движение по п. 7.8  
Снятие перил по п. 7.6.15.

*Условия обратного движения по этапу:* по п. 1.3.6 (а), при невозможности – по КОД вдоль этапа.

**Блок. Подъем по перилам - Переправа по навесной переправе – Спуск по перилам – Подъем по наклонной навесной переправе – Спуск по перилам**

**ВСС1 – для этапов «Подъем по перилам» и «Спуск по перилам 2»**

**ВСС2 – для этапа «Спуск по перилам 1»**

**КВ – 15 мин.**

**Этап Подъём по перилам.**

*Параметры этапа – согласно схеме.*

судейские перила

*Оборудование этапа:*

ИС – БЗ, РЗ

ЦС – ОЗ, ТО1–3 судейских карабина, горизонтальная опора.

*Требования к действиям участника:* Движение по п. 7.10. обеспечение ВСС по п. 7.20(участник после прохождения этапа освобождает свободный конец ВСС1, закрепляет перила ЦС этапа «Подъем по наклонной навесной переправе»)

Условия обратного движения по этапу: по п. 1.3.6 (а).

### Этап Навесная переправа.

Параметры этапа – согласно схеме.

Оборудование этапа:

ИС – ОЗ, ТО 1 – 3 судейских карабина, горизонтальная опора

ЦС – ОЗ, ТО 2 – 3 судейских карабина

Требования к действиям участника:

Движение по п. 7.9

Условия обратного движения по этапу: по п. 1.3.6 (а)

### Этап Спуск по перилам (1).

Параметры этапа – согласно схеме.

судейские перила

Оборудование этапа:

ИС – ОЗ, ТО 2 – 3 судейских карабина

ЦС – БЗ, ТО3–1 судейский карабин, горизонтальная опора.

Требования к действиям участника: Движение по п. 7.10. обеспечение ВСС по п. 7.20,

Условия обратного движения по этапу: по п. 1.3.6 (а)

### Этап Подъём по наклонной навесной переправе.

Параметры этапа – согласно схеме.

Оборудование этапа:

ИС – БЗ, ТО3–1 судейский карабин, горизонтальная опора.

ЦС – ОЗ, ТО1–3 судейских карабина, горизонтальная опора.

Требования к действиям участника: Организация перил по п. 7.6, Движение по п. 7.9.4(а)

Участник после достижения ЦС этапа закрепляет на себе свободный конец ВСС1. Снятие перил по п. 7.6.15(допускается снятие перил с ЦС блока)

Условия обратного движения по этапу: по п. 7.9.4 (б)используя в качестве перил самостраховки перила этапа «Подъем»(или наведенные самостоятельно) или используя в качестве ПОД перила этапов: «Навесная переправа», «Спуск по перилам 2»

### Этап Спуск по перилам (2).

Параметры этапа – согласно схеме.

Оборудование этапа:

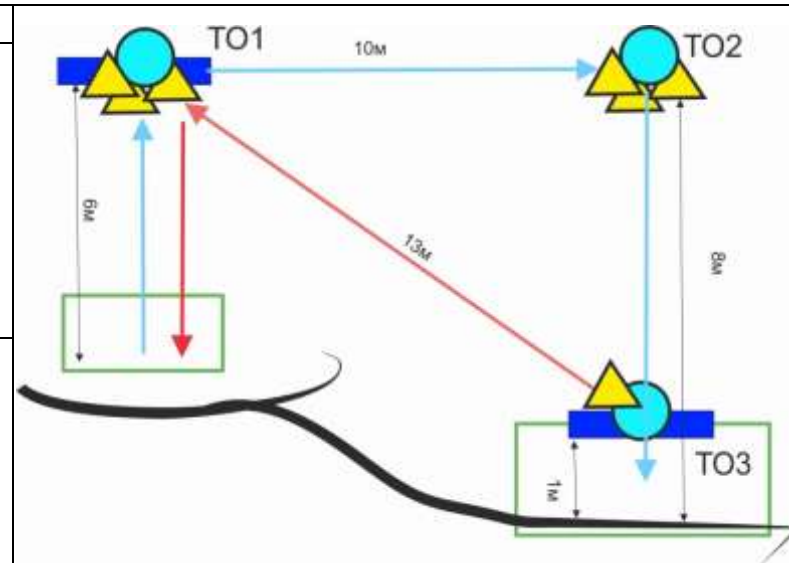
ИС – ОЗ, ТО 2 – 3 судейских карабина

ЦС – БЗ, РЗ

Требования к действиям участника: Организация перил по п. 7.6, движение по п. 7.10.

обеспечение ВСС1 по п. 7.20, снятие перил по п. 7.6.15

Условия обратного движения по этапу: по ПОД



## Блок. Переправа по параллельным перилам – переправа по параллельным перилам

КВ женщины – 15 мин.

мужчины - 20 мин

### Переправа по параллельным перилам (1).

Параметры этапа – согласно схеме.

Оборудование этапа:

Верхние судейские веревочные перила для восстановления (среди мужчин), нижние перила «слейклайн»

ИС – БЗ 1, ТО горизонтальная опора, КЛ – начало ОЗ.

ЦС – ОЗ, ТО горизонтальная опора.

Требования к действиям участника:

Закрепление перил этапа «параллельные перила 2» по п. 7.6. Мужчины восстанавливают перила этапа «параллельные перила 1» по п. 7.6.12. Движение по п. 7.8.

Условия обратного движения по этапу: по п. 1.3.6 (а).

### Переправа по параллельным перилам (2).

Параметры этапа – согласно схеме.

Оборудование этапа:

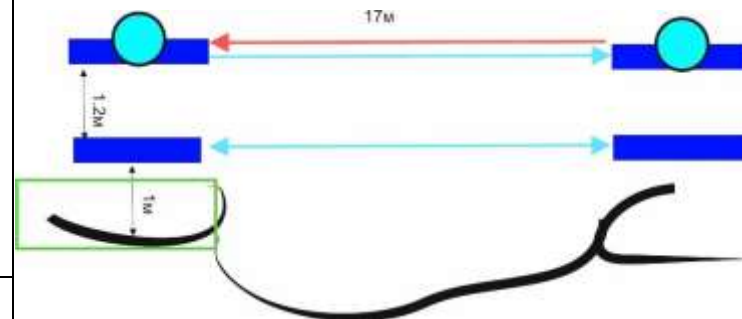
нижние перила «слейклайн»

ИС – ОЗ, ТО горизонтальная опора

ЦС – БЗ, ТО горизонтальная опора, КЛ – окончание ОЗ.

Требования к действиям участника: Организация перил по п. 7.6. Движение участника по п. 7.8 Снятие перил по п. 7.6.15.

Условия обратного движения по этапу: в качестве ПОД используется перила этапа «параллельные перила 1».



### Спуск по склону.

КВ – 10 мин.

Параметры этапа – согласно схеме,  $\alpha 20^\circ$


Оборудование этапа:

ИС – БЗ, ТО 1 – судейский карабин, КЛ – начало ОЗ.

ЦС – БЗ, КЛ – окончание ОЗ.

Требования к действиям участника: Организация перил по п. 7.6. Движение участника по п. 7.10. Снятие перил по п. 7.6.15.

Условия обратного движения по этапу: по п. 1.3.6 (а), при невозможности – по КОД вдоль этапа.



### Подъём по склону.

КВ – 15 мин.

Параметры этапа – согласно схемы,  $\alpha 30^\circ$

Оборудование этапа:

ИС – БЗ, ТО – судейский карабин, КЛ – начало ОЗ.

ОЗ, 1 ППС – судейский карабин.

ЦС – БЗ, ТО – судейский карабин, КЛ – окончание ОЗ.

Требования к действиям участника: Организация перил по п. 7.6. Движение участника по п. 7.21. Снятие перил по п. 7.6.15.

Условия обратного движения по этапу: по п. 1.3.6 (а), при невозможности – по КОД вдоль этапа.

