



**ЧЕМПИОНАТ ХАБАРОВСКОГО КРАЯ**  
**по спортивному туризму на пешеходных дистанциях**  
6-9 мая 2023г., Хабаровский муниципальный район, с. Сикачи-Алян



**УСЛОВИЯ СОРЕВНОВАНИЙ В ДИСЦИПЛИНЕ ДИСТАНЦИЯ – ПЕШЕХОДНАЯ -СВЯЗКА (ДЛИННАЯ)**

**ОБЩИЕ УСЛОВИЯ**

**Класс дистанции: 4**

**Количество технических этапов: 10**

**Общая протяжённость дистанции: 6000м.**

**Набор высоты: ----- м.**

**ОКВ: ----- мин.**

Маркировка РЗ этапов, блоков этапов: заградительная сетка, бело-красная сигнальная лента, виборды

Судейские карабины не разъёмные.

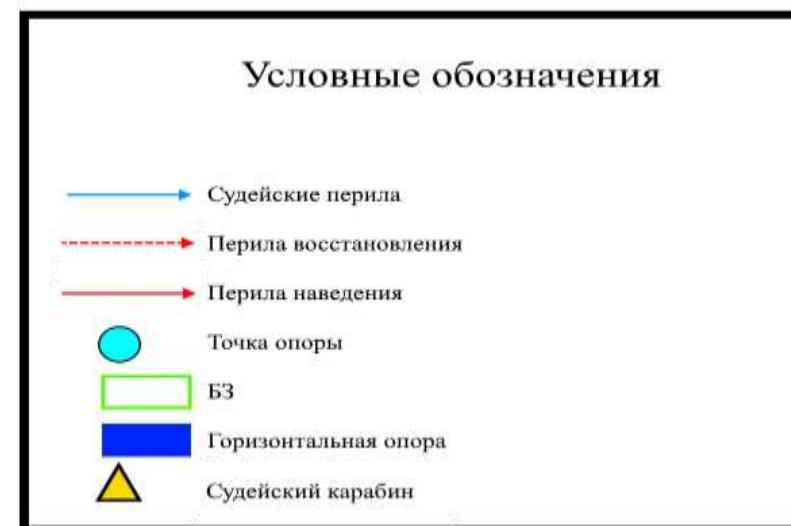
Дистанция проходит в режиме ориентирования в заданном направлении

Карта герметизированная М 1:75000, Н 5м

Дополнительные штрафные санкции на дистанции с участками ориентирования по п. 6.5.3.

Смотровые площадки по п. 1.2.6 расположены .....

На соревнованиях применяется система электронной отметки. На старте и на финише дистанции установлены контактные станции SportIdent. На промежуточных КП и на выходе с рабочей зоны этапа/блока этапов установлена контактная станция SportIdent. В случае прохождения этапа, подтвержденного судьейским протоколом, за отсутствие электронной отметки, участник получает штраф 30 сек.



**ВНИМАНИЕ!!!!**

**У СВЯЗКИ СОСТОЯЩЕЙ ИЗ УЧАСТНИКОВ НЕ ДОСТИГШИХ 18 ЛЕТ, НА ПРЕДСТАРТОВОЙ ПРОВЕРКЕ ПРОВЕРЯЕТСЯ ОБЯЗАТЕЛЬНОЕ НАЛИЧИЕ СОТОВОГО ТЕЛЕФОНА С ПОЛОЖИТЕЛЬНЫМ БАЛАНСОМ И ЗАРЯЖЕННЫМ АККАМУЛЯТОРОМ!!!**

**В зоне старта фиксируется номер телефона.**

## УСЛОВИЯ ПРОХОЖДЕНИЯ ДИСТАНЦИИ

**Блок. Подъем по перилам - Переправа по навесной переправе – Спуск по перилам – Подъем по наклонной навесной переправе – Спуск по перилам**  
**КВ – 20 мин.**

**Этап Подъём по перилам.**

Параметры этапа – согласно схеме.

судейские перила

Оборудование этапа:

ИС –БЗ, РЗ

ЦС – ОЗ, ТО1–3 судейских карабина, горизонтальная опора.

Требования к действиям участников: Движение первый по п. 7.10 второй 7.11, закрепляют перила ЦС этапа «Подъем по наклонной навесной переправе»

Условия обратного движения по этапу: по п. 1.3.6 (а).

**Этап Навесная переправа.**

Параметры этапа – согласно схеме.

Оборудование этапа:

ИС – ОЗ, ТО 1 – 3 судейских карабина, горизонтальная опора

ЦС – ОЗ, ТО 2 – 3 судейских карабина

Требования к действиям участников: Движение по п. 7.9

Условия обратного движения по этапу: по п. 1.3.6 (а)

**Этап Спуск по перилам (1).**

Параметры этапа – согласно схеме.

судейские перила

Оборудование этапа:

ИС – ОЗ, ТО 2 – 3 судейских карабина

ЦС – БЗ, ТО3–1 судейский карабин, горизонтальная опора.

Требования к действиям участников: Движение по п. 7.12. командные перила страховки

Условия обратного движения по этапу: по п. 1.3.6 (а)

**Этап Подъём по наклонной навесной переправе.**

Параметры этапа – согласно схеме.

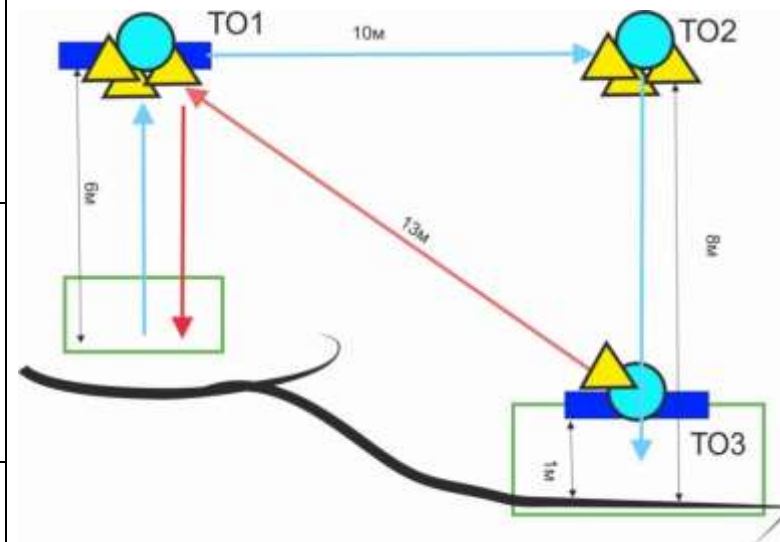
Оборудование этапа:

ИС –БЗ, ТО3–1 судейский карабин, горизонтальная опора.

ЦС – ОЗ, ТО1–3 судейских карабина, горизонтальная опора.

Требования к действиям участников: Организация перил по п. 7.6, Движение: первый по п. 7.9.4(а), второй 7.9.4(в). Снятие перил по п. 7.6.15(допускается снятие перил с ЦС блока)

Условия обратного движения по этапу: по п. 7.9.4 (б)используя в качестве перил



самостраховки перила этапа «Подъем»(или наведенные самостоятельно) или по условиям блока на ЦС этапа.

### Этап Спуск по перилам (2).

Параметры этапа – согласно схеме.

Оборудование этапа:

ИС – ОЗ, ТО 2 – 3 судейских карабина

ЦС – БЗ, РЗ

Требования к действиям участников: Организация перил по п. 7.6, движение по п. 7.12.

Страховка первого участника должна осуществляться с ТО 3. Снятие перил по п. 7.6.15

Условия обратного движения по этапу: по ПОД п. 7.10

### Вертикальный маятник.

КВ – 10 мин.

Параметры этапа – согласно схеме

Оборудование этапа:

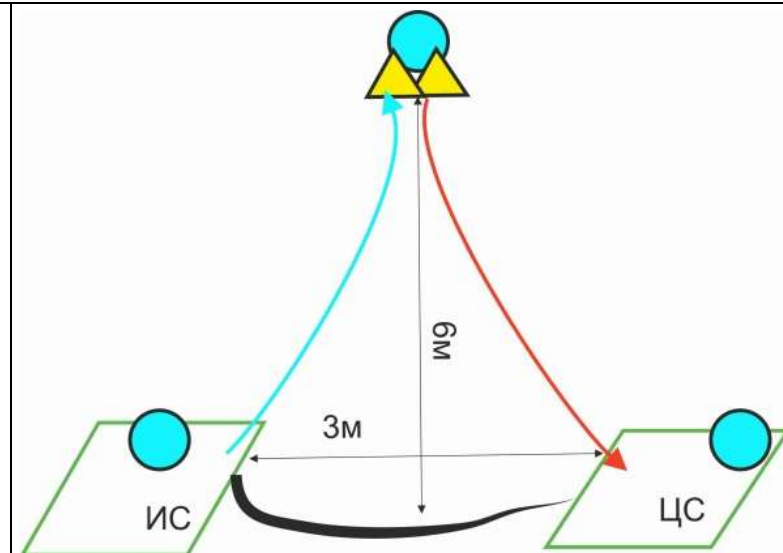
ИС – БЗ, ТО судейский накопитель, КЛ – начало ОЗ.

ТО – ОЗ – 2 карабина

ЦС – БЗ, ТО судейский накопитель, КЛ – окончание ОЗ.

Требования к действиям участника: первый поднимается по судейским перилам с по п.7.10, организует перила по по п. 7.6. преодолевает этап по п. 7.15.2(б), второй на выбор по п. 7.15.2(б) или по п. 7.15.2(а). Снятие перил по п. 7.6.15.

Условия обратного движения по этапу: по п. 1.3.6



### Подъём по склону.

КВ – 15 мин.

Параметры этапа – согласно схемы,  $\alpha 30^\circ$

Оборудование этапа:

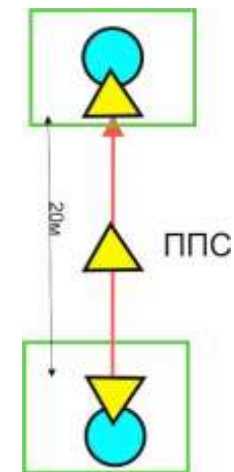
ИС – БЗ, ТО – судейский карабин, КЛ – начало ОЗ.

ОЗ, 1 ППС – судейский карабин.

ЦС – БЗ, ТО – судейский карабин, КЛ – окончание ОЗ.

Требования к действиям участника: первый проходит этап по п. 7.4. Организация перил по п. 7.6. Движение второго участника по п. 7.11.1(б)

Условия обратного движения по этапу: по п. 1.3.6



### Переправа по бревну.

КВ – 10 мин.

Параметры этапа – согласно схеме.

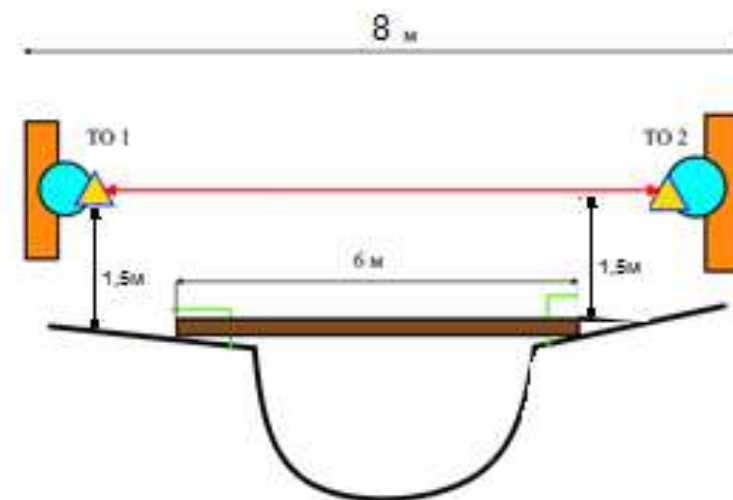
Оборудование этапа:

ИС – БЗ, ТО 2 – судейский карабин, КЛ – окончание ОЗ.

ЦС – БЗ, ТО 1 – судейский карабин, КЛ – окончание ОЗ.

Требования к действиям участников: первый преодолевает этап с командной страховкой по п. 7.3, далее организация перил по п. 7.6. Движение второго по п. 7.8 Снятие перил по п. 7.6.15.

Условия обратного движения по этапу: по п. 1.3.6



### Переправа по параллельным перилам

КВ – 15мин.

Параметры этапа – согласно схеме.

Оборудование этапа:

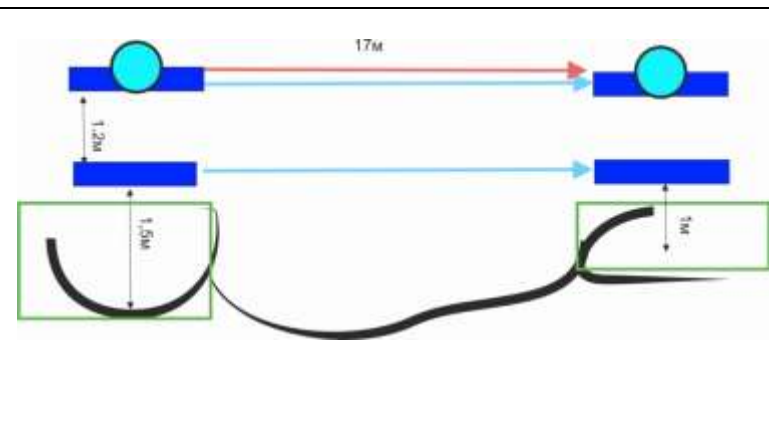
Верхние судейские веревочные перила для первого, нижние перила «слейклайн»

ИС – БЗ, ТО горизонтальная опора, КЛ – начало ОЗ.

ЦС – ОЗ, ТО горизонтальная опора. КЛ – окончание ОЗ.

Требования к действиям участника: Движение по п. 7.8. Первый передвигается с самостраховкой по судейским верхним перилам, второй по командным организованным по п. 7.6., Снятие перил по п. 7.6.15.

Условия обратного движения по этапу: по п. 1.3.6.



### Навесная переправа Для мужчин

КВ – 20мин.

Параметры этапа – согласно схеме.

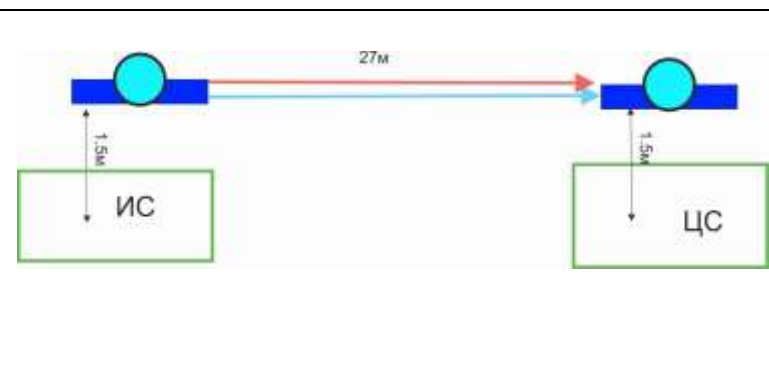
Оборудование этапа: судейские двойные перила для первого

ИС – БЗ, ТО горизонтальная опора, КЛ – начало ОЗ.

ЦС – ОЗ, ТО горизонтальная опора. КЛ – окончание ОЗ.

Требования к действиям участника: Движение по п. 7.9. Первый передвигается по судейским перилам, второй по командным организованным по п. 7.6., Снятие перил по п. 7.6.15.

Условия обратного движения по этапу: по п. 1.3.6



### Навесная переправа Для женщин

КВ – 20мин.

Параметры этапа – согласно схеме.

Оборудование этапа:судейские двойные перила

ИС – БЗ, ТО горизонтальная опора, КЛ – начало ОЗ.

ЦС – ОЗ, ТО горизонтальная опора. КЛ – окончание ОЗ.

Требования к действиям участника: Движение по п. 7.9.

Условия обратного движения по этапу: по п. 1.3.6

