



Кубок Хабаровского края Краевые соревнования по спортивному туризму на пешеходных дистанциях

22-25 июня 2023года

Хабаровский район,
с. Сикачи-Алян

УСЛОВИЯ СОРЕВНОВАНИЙ В ДИСЦИПЛИНЕ «ДИСТАНЦИЯ–ПЕШЕХОДНАЯ-ГРУППА» (ДЛИННАЯ), 3 КЛАСС

Перечень, параметры, оборудование этапов и условия их прохождения

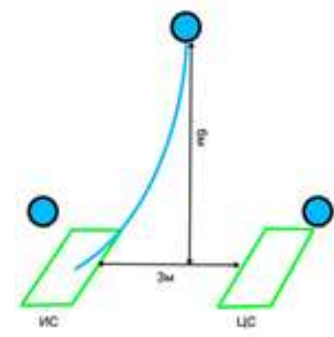
Протяженность дистанции м
Карта М 1:7500 Н 5м, герметизированная
На карту нанесены места расположения этапов и КП.
К участкам ориентирования применяется п.6.5.3
Судейские карабины не размыкающиеся
ОКВ:



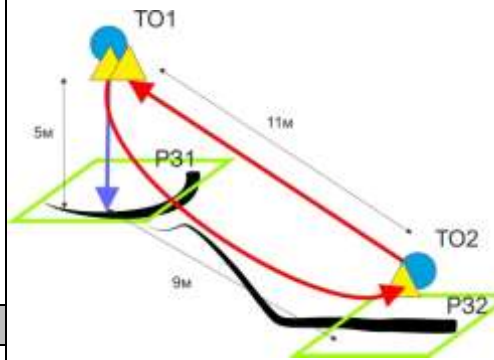
Старт По сигналу стартовых часов с отметкой чипом в стартовой станции

Этап	Спуск по склону
<p><i>Параметры</i> - согласно схеме <i>Оборудование этапа:</i> ИС – БЗ, ТО – 2 судейских карабина, КЛ – начало ОЗ ЦС – БЗ, КЛ – окончание ОЗ <i>Действия участников:</i> Организация перил по п. 7.6. Движение участников по п. 7.12. Снятие перил по п. 7.6.15. <i>Обратное движение:</i> КОД вдоль нитки этапа</p>	

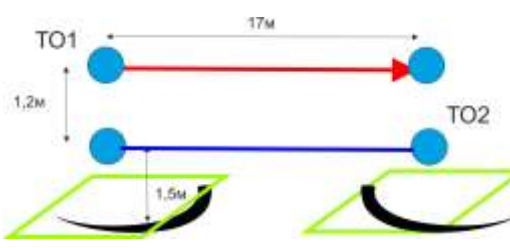
Этап	Переправа по бревну
<p><i>Параметры</i> – согласно схеме <i>Оборудование этапа:</i> ИС – БЗ, ТО – 1 судейский карабин ЦС – БЗ, ТО – 1 судейский карабин <i>Действия участников:</i> Первый по п. 7.3. Организация перил по п. 7.6. Движение по п. 7.8. Снятие перил по п. 7.6.15. <i>Обратное движение:</i> КОД сбоку этапа</p>	

Этап Переправа методом «вертикальный маятник»	
<p><i>Параметры</i> – согласно схеме</p> <p><i>Оборудование этапа:</i></p> <p>Судейские перила</p> <p>ИС – БЗ, ТО – веревочный накопитель, КЛ – начало ОЗ</p> <p>ЦС – БЗ, ТО – веревочный накопитель, КЛ – окончание ОЗ</p> <p><i>Действия участников:</i></p> <p>Движение по п. 7.15, самостоятельная организация сопровождения</p> <p><i>Обратное движение:</i></p> <p>КОД вдоль нитки этапа</p>	

Блок Спуск по склону – Подъем по наклонной навесной переправе – Спуск по перилам

Этап Спуск по склону	
<p><i>Параметры</i> – согласно схеме</p> <p><i>Оборудование этапа:</i></p> <p>ИС(Р31) – БЗ,</p> <p>ТО 1(ОЗ) – 2 судейских карабина</p> <p>ЦС(Р32) –БЗ, ТО2 – 1 карабин, горизонтальная опора</p> <p><i>Действия участников:</i></p> <p>Первый участник поднимается к ТО1 по п. 7.10, закрепляет перила этапа «Наклонная навесная переправа», далее движение участников к Р32 по п. 7.12 используя перила этапа «Наклонная навесная переправа», либо дополнительные перила наведенные командой(допускается снятие дополнительных перил с ЦС этапа «Наклонная навесная переправа»). Остальные участники начинают движение из Р31. Снятие перил (в том числе страховки)не производится.</p> <p><i>Обратное движение:</i> по п. 7.10</p>	
Этап Подъем по наклонной навесной переправе	
<p><i>Параметры</i> – согласно схеме</p> <p><i>Оборудование этапа:</i></p> <p>ИС(Р32) – БЗ, ТО2 – 1 карабин, горизонтальная опора</p> <p>ЦС(ТО1) – ОЗ, ТО – 2 судейских карабина</p> <p><i>Действия участников:</i></p> <p>Движение по п. 7.9.4.3. Снятие перил по п. 7.6.15 допускается с ЦС блока.</p> <p><i>Обратное движение:</i></p> <p>При наличии командных перил по п. 7.9.4 (б)используя для самостраховки перила этапа 6. При отсутствии перил по ПОД 7.10</p>	
Этап Спуск по перилам	
<p><i>Параметры</i> – согласно схеме</p> <p><i>Оборудование этапа:</i></p> <p>Судейские перила</p> <p>ИС (ТО1) – ОЗ, ТО – 2 судейских карабина</p> <p>ЦС – БЗ, Р31</p> <p><i>Действия участников:</i> движение по п. 7.12.</p> <p><i>Обратное движение:</i> по ПОД 7.10</p>	

Этап Переправа по параллельным перилам

<p><i>Параметры</i> – согласно схеме</p> <p><i>Оборудование этапа:</i></p> <p>Верхние судейские перила для первого</p> <p>Нижние судейские перила «слэйк»</p> <p>ИС – БЗ, ТО 1 – горизонтальная опора, КЛ – начало ОЗ</p> <p>ЦС – БЗ, ТО 2 – горизонтальная опора</p> <p><i>Действия участников:</i> Первый участник переправляется используя судейские перила по п. 7.8, далее организация верхних перил по п. 7.6. Движение по п. 7.8</p> <p><i>Обратное движение:</i></p> <p>По п. 1.3.6 (а)</p>	
---	--

Этап Навесная переправа	
<p> <i>Параметры - согласно схеме</i> <i>Оборудование этапа:</i> <i>Двойные судейские перила</i> ИС – БЗ, КЛ – начало ОЗ ЦС – БЗ, КЛ – окончание ОЗ <i>Действия участников:</i> Движение по п. 7.9. Самостоятельная организация сопровождения </p>	

Финиш	Отметка в финишной станции
--------------	-----------------------------------



Кубок Хабаровского края Краевые соревнования по спортивному туризму на пешеходных дистанциях

22-25 июня 2023года

Хабаровский район,
с. Сикачи-Алян

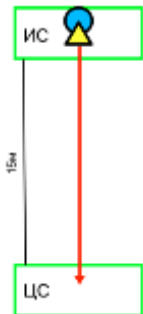
УСЛОВИЯ СОРЕВНОВАНИЙ В ДИСЦИПЛИНЕ «ДИСТАНЦИЯ–ПЕШЕХОДНАЯ-ГРУППА» (ДЛИННАЯ), 2 КЛАСС

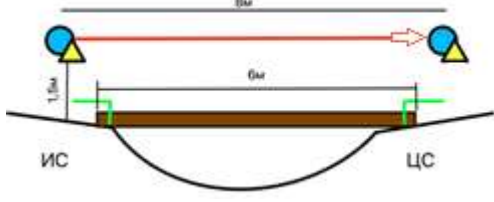
Перечень, параметры, оборудование этапов и условия их прохождения

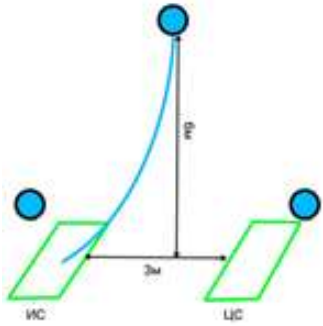
Протяженность дистанции м
Карта М 1:7500 Н 5м, герметизированная
На карту нанесены места расположения этапов и КП.
К участкам ориентирования применяется п.6.5.3
Судейские карабины не размыкающиеся
ОКВ:

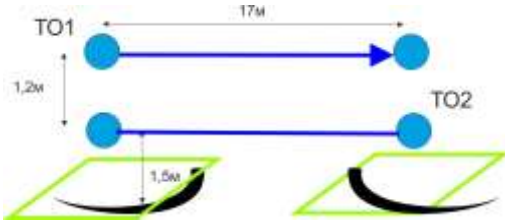


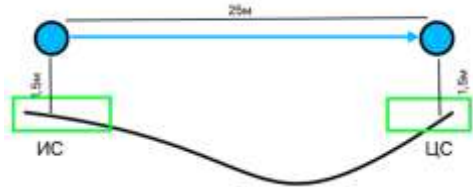
Старт По сигналу стартовых часов с отметкой чипом в стартовой станции

Этап	Спуск по склону
<p><i>Параметры</i> - согласно схеме <i>Оборудование этапа:</i> ИС – БЗ, ТО – 2 судейских карабина, КЛ – начало ОЗ ЦС – БЗ, КЛ – окончание ОЗ <i>Действия участников:</i> Организация перил по п. 7.6. Движение участников по п. 7.10. Снятие перил по п. 7.6.15. <i>Обратное движение:</i> КОД вдоль нитки этапа</p>	

Этап	Переправа по бревну
<p><i>Параметры</i> – согласно схеме <i>Оборудование этапа:</i> ИС – БЗ, ТО – 1 судейский карабин ЦС – БЗ, ТО – 1 судейский карабин <i>Действия участников:</i> Первый по п. 7.3. Организация перил по п. 7.6. Движение по п. 7.8. Снятие перил по п. 7.6.15. <i>Обратное движение:</i> КОД сбоку этапа</p>	

Этап Переправа методом «вертикальный маятник»	
<p> <i>Параметры</i> – согласно схеме <i>Оборудование этапа:</i> Судейские перила ИС – БЗ, ТО – веревочный накопитель, КЛ – начало ОЗ ЦС – БЗ, ТО – веревочный накопитель, КЛ – окончание ОЗ <i>Действия участников:</i> Движение по п. 7.15, самостоятельная организация сопровождения <i>Обратное движение:</i> КОД вдоль нитки этапа </p>	

Этап Переправа по параллельным перилам	
<p> <i>Параметры</i> – согласно схеме <i>Оборудование этапа:</i> Верхние судейские перила Нижние судейские перила «слэйк» ИС – БЗ, ТО 1 – горизонтальная опора, КЛ – начало ОЗ ЦС – БЗ, ТО 2 – горизонтальная опора <i>Действия участников:</i> по п. 7.8, самостоятельная организация сопровождения <i>Обратное движение:</i> По п. 1.3.6 (а) </p>	

Этап Навесная переправа	
<p> <i>Параметры</i> - согласно схеме <i>Оборудование этапа:</i> Двойные судейские перила ИС – БЗ, КЛ – начало ОЗ ЦС – БЗ, КЛ – окончание ОЗ <i>Действия участников:</i> Движение по п. 7.9. Самостоятельная организация сопровождения </p>	

Финиш	Отметка в финишной станции
--------------	-----------------------------------