

**Краевые соревнования,
Первенство среди учащихся
по спортивному туризму на лыжных дистанциях
2-5 марта 2023г., ФСК «Юность», Воронеж-2**

УСЛОВИЯ СОРЕВНОВАНИЙ В ДИСЦИПЛИНЕ ДИСТАНЦИЯ – ЛЫЖНАЯ - СВЯЗКА (КОРОТКАЯ)

Класс дистанции: 2

Количество технических этапов: 6

Общая протяжённость дистанции: 2500м.

ОКВ: 60 мин.

Маркировка; бело-красная сигнальная лента, виборды

- Соревнования проводятся в соответствии с Правилами вида спорта «Спортивный туризм», раздела 3, части 5. Далее пункт Правил, указанный в условиях этапа.
- На соревнованиях применяется система электронной отметки. На старте и финише дистанции, и на промежуточных точках SportIdent. В случае отсутствия отметки на промежуточной станции участник получает снятие с дистанции.
- Судейские карабины – не размыкающиеся.

Порядок, параметры, оборудование этапов и условия их прохождения.

Старт. По звуковому сигналу стартовых часов, с отметкой в стартовой станции.

Этап 1. Переправа по бревну.

L – 6м.

Оборудование этапа:

Лыжехранилище

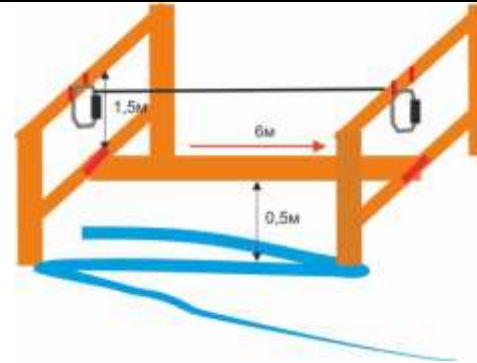
Судейские перила

ИС – БЗ, ТО – судейский карабин, КЛ – начало ОЗ.

ЦС – БЗ, ТО – судейский карабин, КЛ – окончание ОЗ.

КОД – вдоль коридора этапа.

Действия:. Движение участников по п.7.8, самостоятельная организация сопровождения



Блок «Параллельные перила – навесная переправа» КВ = 10 мин.

Лыжехранилище

Этап 2. Параллельные перила

L – 15м.

Оборудование этапа:

Судейские перила:

верх – двойная веревка

низ - слэклайн

ИС – БЗ, ТО – нижняя и верхняя горизонтальные опоры, КЛ – начало ОЗ.

ЦС – БЗ, ТО – 2 карабина.

Действия: Движение участников по п.7.8, самостоятельная организация сопровождения

Этап 3. Навесная переправа

L – 15м.

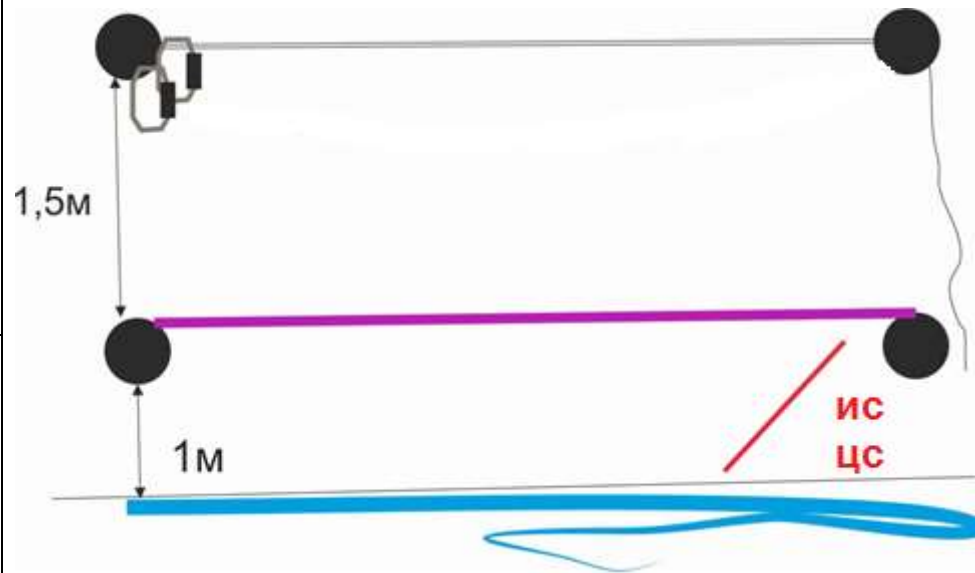
Оборудование этапа:

судейские двойные перила

ИС – ОЗ, ТО -2 карабина.

ЦС – БЗ, ТО – горизонтальная опора, КЛ – окончание ОЗ.

Действия: Движение участников по п.7.9, самостоятельная организация сопровождения



Этап 4. Подъем

L – 18м.

Оборудование этапа:

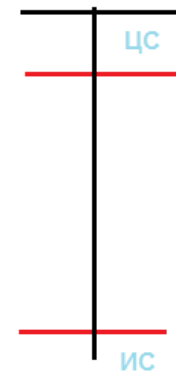
Судейские перила

ИС – БЗ, КЛ – начало ОЗ.

ЦС – БЗ, КЛ – окончание ОЗ.

Действия: Движение участников по п.7.10

Движение по этапу, включая обратное движение - на лыжах



Этап 5. Спуск на лыжах

L – 20м

Оборудование этапа:

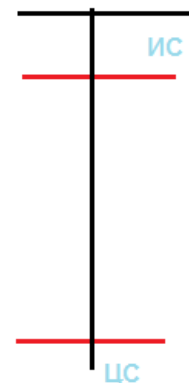
Судейские перила

ИС – БЗ, КЛ – начало ОЗ.

ЦС – БЗ, КЛ – окончание ОЗ.

КОД – вдоль этапа.

Действия: Движение участников по п.7.10



Промежуточная отметка 2

Промежуточная отметка 3

Этап 6. Переправа по тонкому льду

L – 17м

Оборудование этапа:

Судейские перила

ИС – БЗ, ТО – судейская петля, КЛ – начало ОЗ.

ЦС – БЗ, ТО – судейская петля, КЛ – окончание ОЗ.

Действия: движение участников по п.7.8, самостоятельная организация сопровождения



Финиш. Отметка в финишной станции.

**Краевые соревнования,
Первенство среди учащихся
по спортивному туризму на лыжных дистанциях
2-5 марта 2023г., ФСК «Юность», Воронеж-2**

УСЛОВИЯ СОРЕВНОВАНИЙ В ДИСЦИПЛИНЕ ДИСТАНЦИЯ – ЛЫЖНАЯ - СВЯЗКА (КОРОТКАЯ)

Класс дистанции: 3

Количество технических этапов: 6

Общая протяжённость дистанции: 2500м.

ОКВ: 60 мин.

Маркировка; бело-красная сигнальная лента, виборды

- Соревнования проводятся в соответствии с Правилами вида спорта «Спортивный туризм», раздела 3, части 5. Далее пункт Правил, указанный в условиях этапа.
- На соревнованиях применяется система электронной отметки. На старте и финише дистанции, и на промежуточных точках SportIdent. В случае отсутствия отметки на промежуточной станции участник получает снятие с дистанции.
- Судейские карабины – не размыкающиеся.

Порядок, параметры, оборудование этапов и условия их прохождения.

Старт. По звуковому сигналу стартовых часов, с отметкой в стартовой станции.

Этап 1. Переправа по бревну. КВ = 8 мин.

L – 6м.

Оборудование этапа:

Лыжехранилище

ИС – БЗ, ТО1 – судейский карабин, КЛ – начало ОЗ.

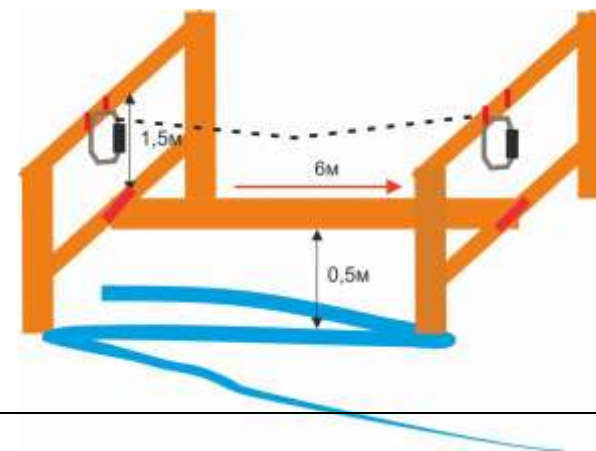
ЦС – БЗ, КЛ – окончание ОЗ.

КОД – вдоль коридора этапа.

Действия: организация перил по п. 7.6, движение участника по п.7.14,

снятие перил по п. 7.6.15

Обратное движение: вдоль нитки этапа



Лыжехранилище

Этап 2. Параллельные перила

L – 15м.

Оборудование этапа:

Судейские перила:

верх – двойная веревка

низ - слэклайн

ИС – БЗ, ТО – нижняя и верхняя горизонтальные опоры, КЛ – начало ОЗ.

ЦС – БЗ, ТО – 2 карабина.

Действия: Движение участников по п.7.8, самостоятельная организация сопровождения



Этап 3. Навесная переправа

L – 15м.

Оборудование этапа:

судейские двойные перила

ИС – ОЗ, ТО - 2карабина.

ЦС – БЗ, ТО – горизонтальная опора, КЛ – окончание ОЗ.

Действия: Движение участников по п.7.9, самостоятельная организация сопровождения

Этап 4. Подъем

L – 18м.

Оборудование этапа:

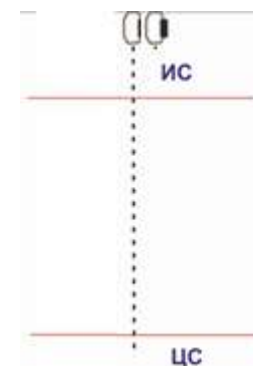
ИС – БЗ, КЛ – начало ОЗ.

ЦС – БЗ, ТО – 2 карабина, КЛ – окончание ОЗ.

Действия: движение первого участника по п. 7.4(требования к стаховке применяются после выхода участника в ОЗ этапа), организация перил по п.7.6, движение второго участника по п.7.10

Обратное движение: по командным перилам

Движение по этапу, включая обратное движение - на лыжах



Этап 5. Спуск на лыжах

L – 18м

КВ – 10мин

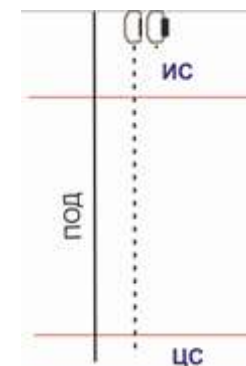
Оборудование этапа:

ИС – БЗ, КЛ – начало ОЗ.

ЦС – БЗ, КЛ – окончание ОЗ.

Действия: организация перил по п. 7.6, движение участников по п.7.10, снятие перил по п. 7.6.15

Обратное движение: ПОД п. 7.10



Промежуточная отметка 2

Промежуточная отметка 3

Этап 6. Переправа по тонкому льду

L – 17м

Оборудование этапа:

Судейские перила

ИС – БЗ, КЛ – начало ОЗ.

ЦС – БЗ, КЛ – окончание ОЗ.

Действия: движение участника по п.7.8, самостоятельная организация сопровождения



Финиш. Отметка в финишной станции.

**Краевые соревнования,
Первенство среди учащихся
по спортивному туризму на лыжных дистанциях
2-5 марта 2023г., ФСК «Юность», Воронеж-2**

УСЛОВИЯ СОРЕВНОВАНИЙ В ДИСЦИПЛИНЕ ДИСТАНЦИЯ – ЛЫЖНАЯ - СВЯЗКА (КОРОТКАЯ)

Класс дистанции: 4

Количество технических этапов: 8

Общая протяжённость дистанции: 2650м.

ОКВ: 60 мин.

Маркировка; бело-красная сигнальная лента, виборды

- Соревнования проводятся в соответствии с Правилами вида спорта «Спортивный туризм», раздела 3, части 5. Далее пункт Правил, указанный в условиях этапа.
- На соревнованиях применяется система электронной отметки. На старте и финише дистанции, и на промежуточных точках SportIdent. В случае отсутствия отметки на промежуточной станции участник получает снятие с дистанции.
- Судейские карабины – не размыкающиеся.

Порядок, параметры, оборудование этапов и условия их прохождения.

Старт. По звуковому сигналу стартовых часов, с отметкой в стартовой станции.

Этап 1. Переправа по бревну. КВ = 8 мин.

L – 6м.

Оборудование этапа:

Лыжехранилище

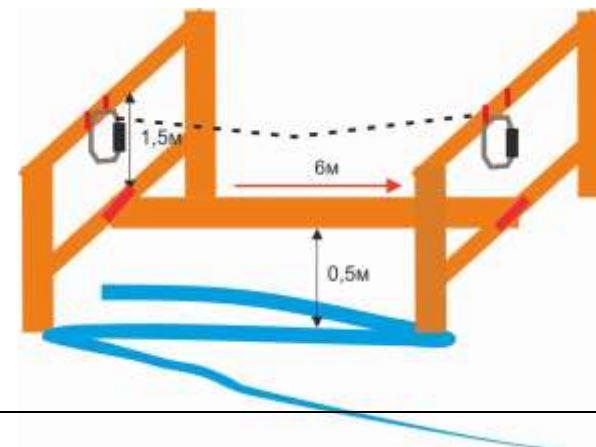
ИС – БЗ, ТО1 – судейский карабин, КЛ – начало ОЗ.

ЦС – БЗ, КЛ – окончание ОЗ.

КОД – вдоль коридора этапа.

Действия: организация перил по п. 7.6, движение участника по п.7.14, снятие перил по п. 7.6.15

Обратное движение: вдоль нитки этапа



Блок «Параллельные перила – навесная переправа» КВ = 10 мин.

Лыжехранилище

Этап 2. Параллельные перила

КВ – 15мин

L – 14м.

Оборудование этапа:

Судейские перила:

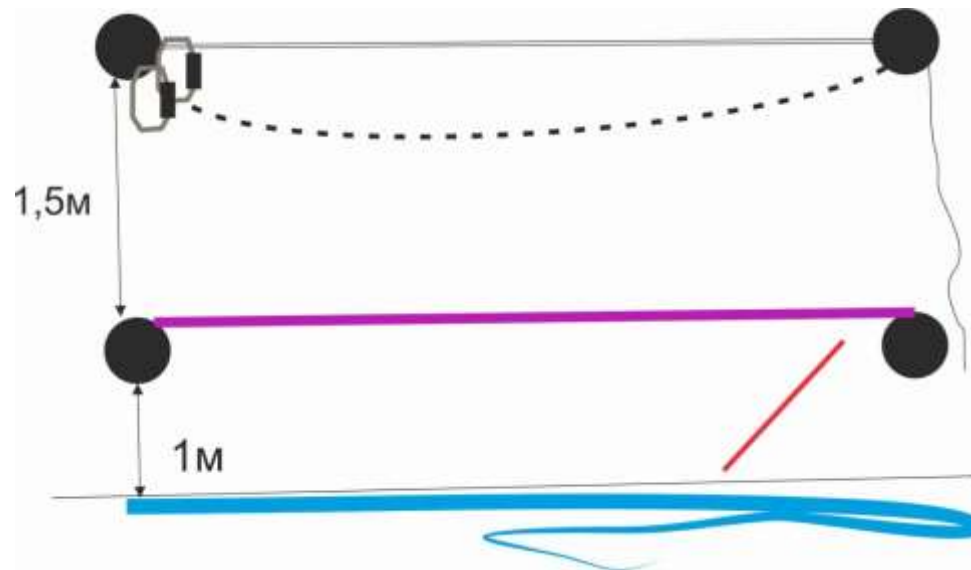
верх – двойная веревка

низ - слэклайн

ИС – БЗ, ТО – нижняя и верхняя горизонтальные опоры, КЛ – начало ОЗ.

ЦС – ОЗ, ТО - 2 карабина.

Действия: перед началом движения участники закрепляет на ЦС перила этапа 3, далее движение по п.7.8



Этап 3. Навесная переправа

L – 14м.

Оборудование этапа:

ИС – ОЗ, ТО – 2 карабина.

ЦС – БЗ, ТО – горизонтальная опора, КЛ – окончание ОЗ.

Действия: организация перил 7.6, движение участников по п.7.9, снятие перил по п. 7.6.15

Обратное движение: по перилам этапа 2

Этап 4. Подъем

L – 18м.

Оборудование этапа:

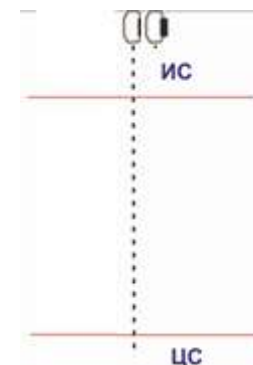
ИС – БЗ, КЛ – начало ОЗ.

ЦС – БЗ, ТО – 2 карабина, КЛ – окончание ОЗ.

Действия: движение первого участника по п. 7.4(требования к страховке применяются после выхода участника в ОЗ этапа), организация перил по п.7.6, движение второго участника по п.7.11(а)

Обратное движение: по командным перилам

Движение по этапу, включая работу со страховкой и обратное движение - на лыжах



Промежуточная отметка 1

Этап 5. Спуск на лыжах

L – 20м

КВ – 10мин

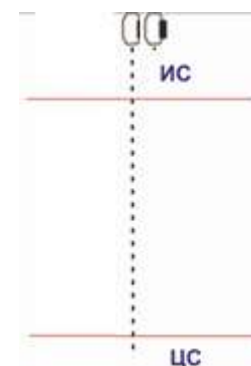
Оборудование этапа:

ИС – БЗ, КЛ – начало ОЗ.

ЦС – БЗ, КЛ – окончание ОЗ.

Действия: организация перил по п. 7.6, движение участников по п.7.10, снятие перил по п. 7.6.15

Обратное движение: ПОД п. 7.10– с боков этапа.



Блок «Навесная переправа-спуск» КВ = 10 мин.

Лыжехранилище

Этап 6. Навесная переправа

L – 17м.

Оборудование этапа:

Судейские двойные перила для восстановления:

ИС – БЗ, ТО – горизонтальная опора, КЛ – начало ОЗ.

ЦС – ОЗ, ТО - 2 карабина.

Действия: восстановление перил по п. 7.6.12, движение первого участника по п.7.9.4(а), второго п. 7.9.4.2

Обратное движение: п.7.9.4(б) или п. 7.9.4.2

Этап 7. Спуск

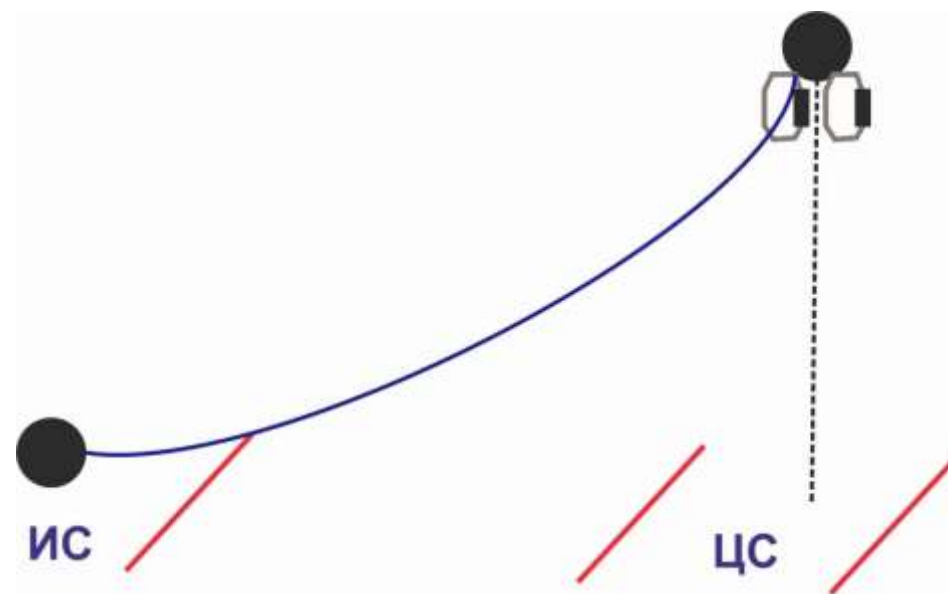
L – 5м.

Оборудование этапа:

ИС – ОЗ, ТО – 2 карабина.

ЦС – БЗ, РЗ.

Действия: организация перил по п. 7.6, движение участников по п.7.12, снятие перил по п. 7.6.15



Промежуточная отметка 2

Промежуточная отметка 3

Этап 8. Переправа по тонкому льду

L – 17м

Оборудование этапа:

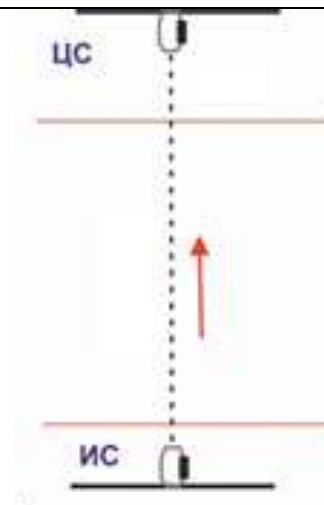
ИС – БЗ, ТО – 1 карабин, КЛ – начало ОЗ.

ЦС – БЗ, ТО – 1 карабин, КЛ – окончание ОЗ.

Действия: движение первого участника по п. 7.1, организация перил по п.

7.6, движение второго участника по п.7.8, снятие перил по п. 7.6.15

Обратное движение: КОД вдоль нитки этапа, не снимая лыж.



Финиш. Отметка в финишной станции.