

**Краевые соревнования,  
Первенство среди учащихся  
по спортивному туризму на лыжных дистанциях  
2-5 марта 2023г., ФСК «Юность», Воронеж-2**

**УСЛОВИЯ СОРЕВНОВАНИЙ В ДИСЦИПЛИНЕ ДИСТАНЦИЯ – ЛЫЖНАЯ (КОРОТКАЯ)**

**Класс дистанции: 2**

**Количество технических этапов: 6**

**Общая протяжённость дистанции: 2500м.**

**ОКВ: 60 мин.**

**Маркировка; бело-красная сигнальная лента, виборды**

- Соревнования проводятся в соответствии с Правилами вида спорта «Спортивный туризм», раздела 3, части 5. Далее пункт Правил, указанный в условиях этапа.
- На соревнованиях применяется система электронной отметки. На старте и финише дистанции, и на промежуточных точках SportIdent. В случае отсутствия отметки на промежуточной станции участник получает снятие с дистанции.
- Судейские карабины – не размыкающиеся.

**Порядок, параметры, оборудование этапов и условия их прохождения.**

**Старт. По звуковому сигналу стартовых часов, с отметкой в стартовой станции.**

**Этап 1. Переправа по бревну методом «горизонтальный маятник».**

**L – 6м.**

*Оборудование этапа:*

*Лыжехранилище*

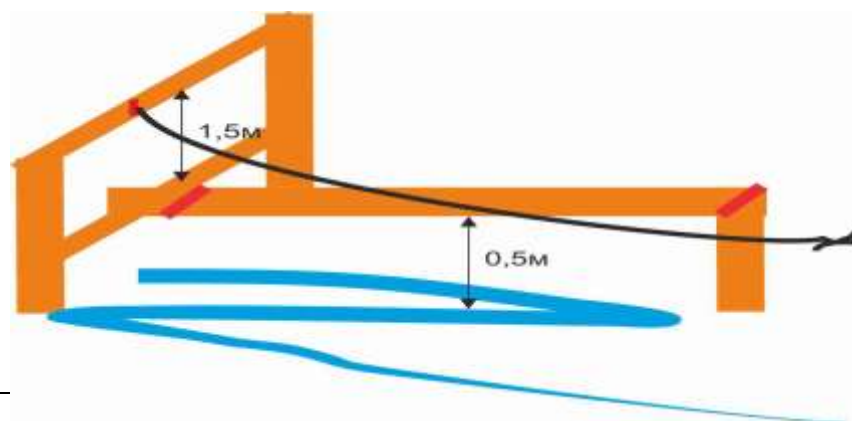
*Судейские перила с узлом «Проводник восьмерка» на конце.*

*ИС – БЗ, ТО1 – судейский карабин, КЛ – начало ОЗ.*

*ЦС – БЗ, КЛ – окончание ОЗ.*

*КОД – вдоль коридора этапа.*

*Действия: Движение участника по п.7.14*



**Лыжехранилище**

**Этап 2. Параллельные перила**

**L – 15м.**

*Оборудование этапа:*

*Судейские перила:*

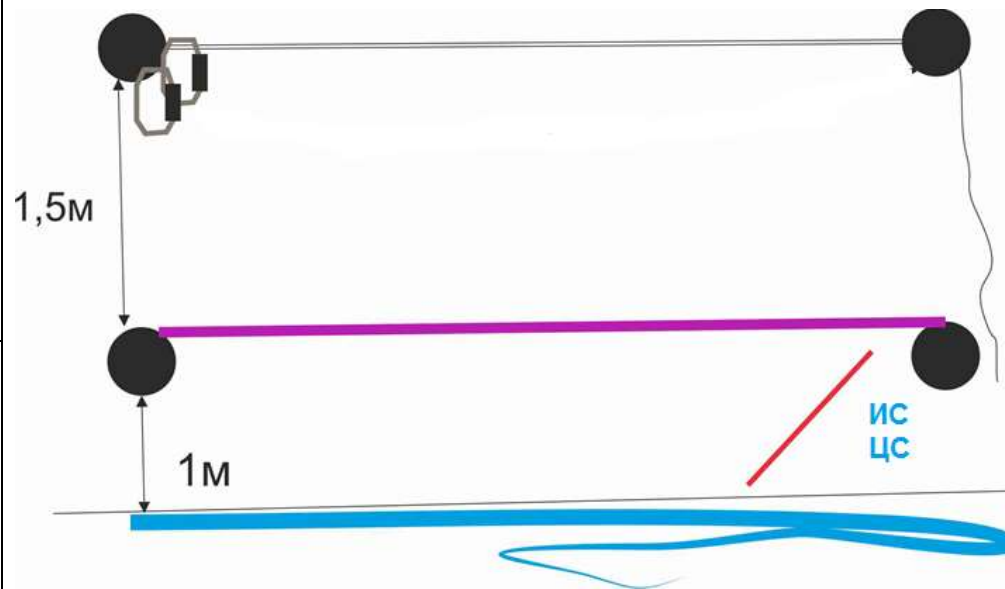
*верх – двойная веревка*

*низ - слэклайн*

ИС – БЗ, КЛ – начало ОЗ.

ЦС – ОЗ, ТО - карабин.

*Действия:* Движение участника по п.7.8



**Этап 3. Навесная переправа**

**L – 15м.**

*Оборудование этапа:*

*судейские двойные перила*

ИС – ОЗ, ТО - карабин.

ЦС – БЗ, КЛ – окончание ОЗ.

*Действия:* Движение участника по п.7.9

**Этап 4. Подъем**

**L – 25м.**

*Оборудование этапа:*

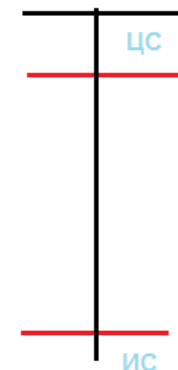
*Судейские перила*

ИС – БЗ, КЛ – начало ОЗ.

ЦС – БЗ, КЛ – окончание ОЗ.

*Действия:* Движение участника по п.7.10

*Движение по этапу, включая обратное движение - на лыжах*



**Этап 5. Спуск на лыжах**

**L – 20м**

*Оборудование этапа:*

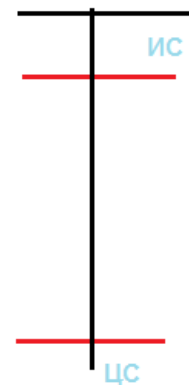
*Судейские перила*

ИС – БЗ, КЛ – начало ОЗ.

ЦС – БЗ, КЛ – окончание ОЗ.

КОД – вдоль этапа.

*Действия:* Движение участника по п.7.10



**Промежуточная отметка 2**

**Промежуточная отметка 3**

**Этап 6. Переправа по тонкому льду**

**L – 17м**

*Оборудование этапа:*

*Судейские перила*

ИС – БЗ, КЛ – начало ОЗ.

ЦС – БЗ, КЛ – окончание ОЗ.

*Действия:* движение участника по п.7.8



**Финиш. Отметка в финишной станции.**

**Краевые соревнования,  
Первенство среди учащихся  
по спортивному туризму на лыжных дистанциях  
2-5 марта 2023г., ФСК «Юность», Воронеж-2**

**УСЛОВИЯ СОРЕВНОВАНИЙ В ДИСЦИПЛИНЕ ДИСТАНЦИЯ – ЛЫЖНАЯ (КОРОТКАЯ)**

**Класс дистанции: 3**

**Количество технических этапов: 6**

**Общая протяжённость дистанции: 2500м.**

**ОКВ: 60 мин.**

**Маркировка; бело-красная сигнальная лента, виборды**

- Соревнования проводятся в соответствии с Правилами вида спорта «Спортивный туризм», раздела 3, части 5. Далее пункт Правил, указанный в условиях этапа.
- На соревнованиях применяется система электронной отметки. На старте и финише дистанции, и на промежуточных точках SportIdent. В случае отсутствия отметки на промежуточной станции участник получает снятие с дистанции.
- Судейские карабины – не размыкающиеся.

**Порядок, параметры, оборудование этапов и условия их прохождения.**

**Старт. По звуковому сигналу стартовых часов, с отметкой в стартовой станции.**

**Этап 1. Переправа по бревну методом «горизонтальный маятник».**

**КВ = 5 мин.**

**L – 6м.**

*Оборудование этапа:*

*Лыжехранилище*

ИС – БЗ, ТО1 – судейский карабин, КЛ – начало ОЗ.

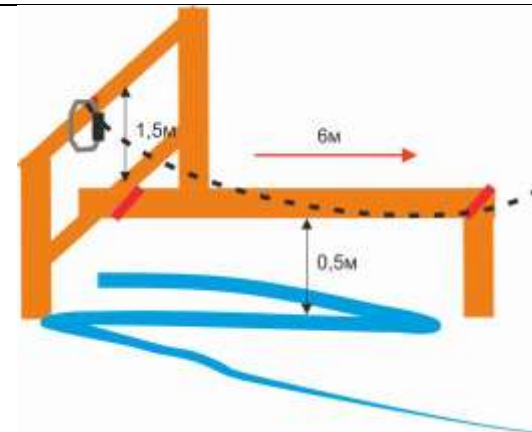
ЦС – БЗ, КЛ – окончание ОЗ.

КОД – вдоль коридора этапа.

*Действия:* организация перил по п. 7.6, движение участника по п.7.14,

снятие перил по п. 7.6.15

*Обратное движение:* вдоль нитки этапа



**Блок «Параллельные перила – навесная переправа» КВ = 10 мин.**

**Лыжехранилище**

**Этап 2. Параллельные перила**

**L – 15м.**

*Оборудование этапа:*

*Судейские перила:*

*верх – двойная веревка*

*низ - слэклайн*

ИС – БЗ, КЛ – начало ОЗ.

ЦС – ОЗ, ТО - карабин.

*Действия:* Движение участника по п.7.8



**Этап 3. Навесная переправа**

**L – 15м.**

*Оборудование этапа:*

*судейские двойные перила*

ИС – ОЗ, ТО - карабин.

ЦС – БЗ, КЛ – окончание ОЗ.

*Действия:* Движение участника по п.7.9

**Этап 4. Подъем**

**L – 25м.**

*Оборудование этапа:*

*Судейские перила*

ИС – БЗ, КЛ – начало ОЗ.

ЦС – БЗ, КЛ – окончание ОЗ.

*Действия:* Движение участника по п.7.10

*Движение по этапу, включая обратное движение - на лыжах*



### Этап 5. Спуск на лыжах

**L – 20м**

**КВ – 10мин**

*Оборудование этапа:*

ИС – БЗ, КЛ – начало ОЗ.

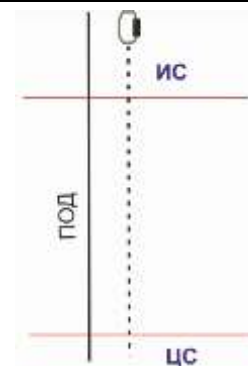
ЦС – БЗ, КЛ – окончание ОЗ.

– с боков этапа этапа.

*Действия:* организация перил по п. 7.6, движение участника по п.7.10,

снятие перил по п. 7.6.15

*Обратное движение:* ПОД п. 7.10– с боков этапа.



**Промежуточная отметка 2**

**Промежуточная отметка 3**

### Этап 6. Переправа по тонкому льду

**L – 17м**

*Оборудование этапа:*

*Судейские перила*

ИС – БЗ, КЛ – начало ОЗ.

ЦС – БЗ, КЛ – окончание ОЗ.

*Действия:* движение участника по п.7.8



**Финиш. Отметка в финишной станции.**

**Краевые соревнования,  
Первенство среди учащихся  
по спортивному туризму на лыжных дистанциях  
2-5 марта 2023г., ФСК «Юность», Воронеж-2**

**УСЛОВИЯ СОРЕВНОВАНИЙ В ДИСЦИПЛИНЕ ДИСТАНЦИЯ – ЛЫЖНАЯ (КОРОТКАЯ)**

**Класс дистанции: 4**

**Количество технических этапов: 8**

**Общая протяжённость дистанции: 2500м.**

**ОКВ: 60 мин.**

**Маркировка; бело-красная сигнальная лента, виборды**

- Соревнования проводятся в соответствии с Правилами вида спорта «Спортивный туризм», раздела 3, части 5. Далее пункт Правил, указанный в условиях этапа.
- На соревнованиях применяется система электронной отметки. На старте и финише дистанции, и на промежуточных точках SportIdent. В случае отсутствия отметки на промежуточной станции участник получает снятие с дистанции.
- Судейские карабины – не размыкающиеся.

**Порядок, параметры, оборудование этапов и условия их прохождения.**

**Старт. По звуковому сигналу стартовых часов, с отметкой в стартовой станции.**

**Этап 1. Переправа по бревну методом «горизонтальный маятник».**

**КВ = 5 мин.**

**L – 6м.**

*Оборудование этапа:*

*Лыжехранилище*

ИС – БЗ, ТО1 – судейский карабин, КЛ – начало ОЗ.

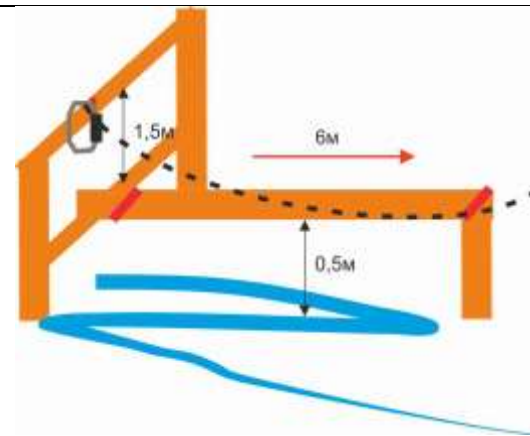
ЦС – БЗ, КЛ – окончание ОЗ.

КОД – вдоль коридора этапа.

*Действия:* организация перил по п. 7.6, движение участника по п.7.14,

снятие перил по п. 7.6.15

*Обратное движение:* вдоль нитки этапа



**Блок «Параллельные перила – навесная переправа» КВ = 10 мин.**

**Лыжехранилище**

**Этап 2. Параллельные перила**

**КВ – 15мин**

**L – 14м.**

*Оборудование этапа:*

*Судейские перила:*

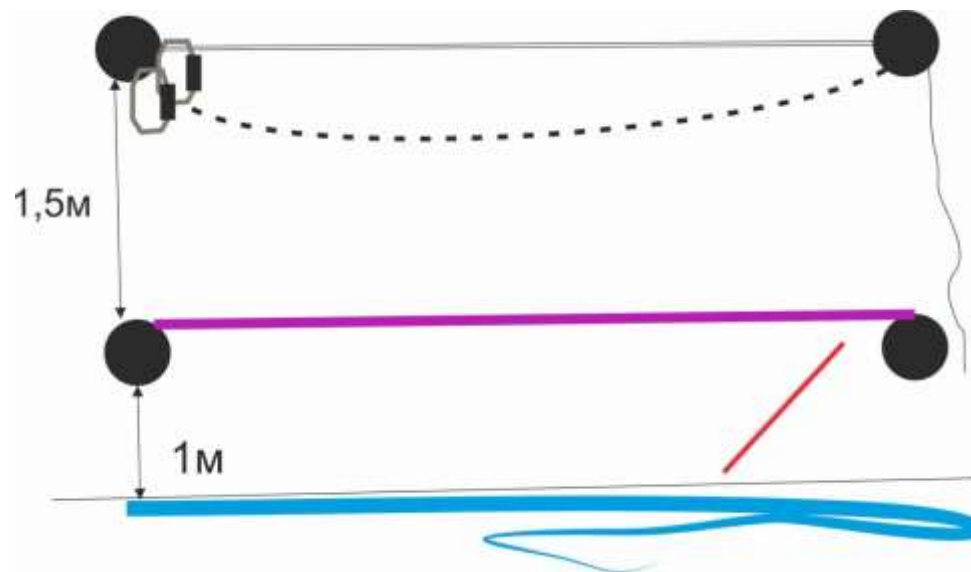
*верх – двойная веревка*

*низ - слэклайн*

ИС – БЗ, КЛ – начало ОЗ.

ЦС – ОЗ, ТО - 2 карабина.

*Действия:* перед началом движения участник закрепляет на ЦС перила этапа 3, далее движение участника по п.7.8



**Этап 3. Навесная переправа**

**L – 14м.**

*Оборудование этапа:*

ИС – ОЗ, ТО – 2 карабина.

ЦС – БЗ, ТО – горизонтальная опора, КЛ – окончание ОЗ.

*Действия:* Движение участника по п.7.9, снятие перил по п. 7.6.15

**Этап 4. Подъем**

**L – 25м.**

*Оборудование этапа:*

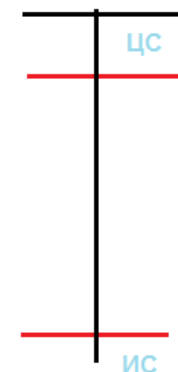
*Судейские перила*

ИС – БЗ, КЛ – начало ОЗ.

ЦС – БЗ, КЛ – окончание ОЗ.

*Действия:* Движение участника по п.7.10

*Движение по этапу, включая обратное движение - на лыжах*





### Этап 5. Спуск на лыжах

**L – 20м**

**КВ – 10мин**

*Оборудование этапа:*

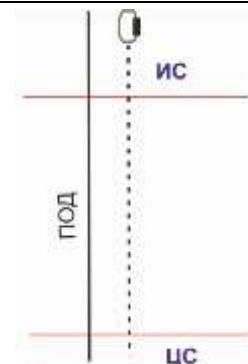
ИС – БЗ, КЛ – начало ОЗ.

ЦС – БЗ, КЛ – окончание ОЗ.

– с боков этапа этапа.

*Действия:* организация перил по п. 7.6, движение участника по п.7.10, снятие перил по п. 7.6.15

*Обратное движение:* ПОД п. 7.10– с боков этапа.



## Блок «Навесная переправа-спуск» КВ = 10 мин.

### Лыжехранилище

### Этап 6. Навесная переправа

**L – 17м.**

*Оборудование этапа:*

*Судейские перила:*

ИС – БЗ, КЛ – начало ОЗ.

ЦС – ОЗ, ТО - 2 карабина.

*Действия:* движение участника по п.7.9.4(а)

*Обратное движение:* 7.9.4(б), используя в качестве перил самостраховки перила этапа 7

### Этап 7. Спуск

**L – 5м.**

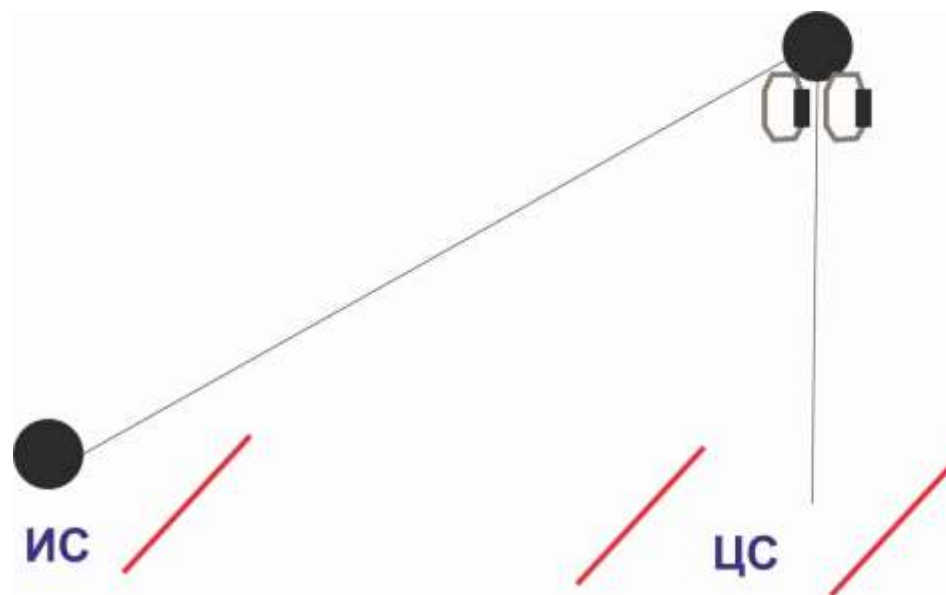
*Оборудование этапа:*

*Судейские перила*

ИС – ОЗ, ТО – 2 карабина.

ЦС – БЗ, РЗ.

*Действия:* Движение участника по п.7.10



Промежуточная отметка 2

Промежуточная отметка 3

### Этап 8. Переправа по тонкому льду

L – 17м

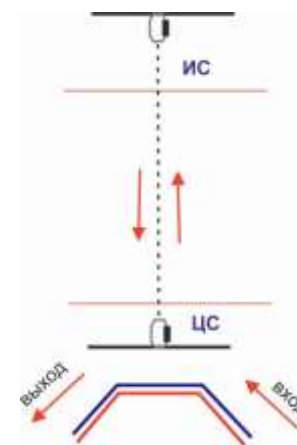
*Оборудование этапа:*

ИС – БЗ, КЛ – начало ОЗ.

ЦС – БЗ, КЛ – окончание ОЗ.

*Действия:* участник закрепляет перила этапа на ЦС, далее переходит на ИС(не снимая лыж) организует перила по п. 7.6, далее движение участника по п.7.8, снятие перил по п. 7.6.15

*Обратное движение:* КОД вдоль нитки этапа, не снимая лыж.



Финиш. Отметка в финишной станции.