



ЧЕМПИОНАТ ХАБАРОВСКОГО КРАЯ ПО СПОРТИВНОМУ ТУРИЗМУ НА ПЕШЕХОДНЫХ ДИСТАНЦИЯХ

09-12 мая 2024 г

Хабаровский муниципальный район,
«Здравница»

УСЛОВИЯ СОРЕВНОВАНИЙ В ДИСЦИПЛИНЕ «ДИСТАНЦИЯ – ПЕШЕХОДНАЯ» (длинная)

Класс дистанции: 4

Количество технических этапов: 10

Суммарный набор высоты: м

ОКВ: 3 часа

Длина дистанции: м

- Соревнования проводятся в соответствии с Правилами вида спорта «Спортивный туризм», раздела 3, части 5. Далее пункт правил указанный в условиях этапа.
- По п. 6.2.8(б).
- По п. 1.3.6: допускается перемещение участника по КОД и/или ПОД как в сторону ИС, так и в сторону ЦС этапа, при этом участники, начавшие движение по ПОД в ОЗ этапа или начавшие движение по КОД, обязаны достичь ИС данного этапа.
- По п. 1.3.9 все карабины, предоставленные в качестве ТО – неразъёмные.
- На соревнованиях применяется система электронной отметки SPORTident.
- Дистанция проводится с ориентированием в заданном направлении. Карта М 1:10000, Н5м, герметизированная.

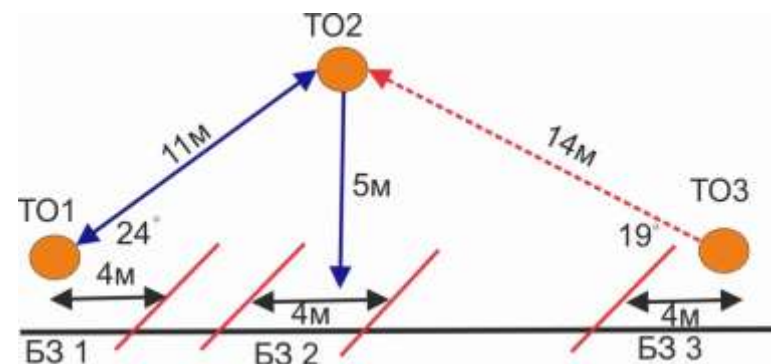
Порядок работы с отметкой на дистанции:

	Станция отметки	Место расположения	Примечание
СТАРТ	отсутствует	-	Старт осуществляется по звуковому сигналу стартовых часов
КП КОНТРОЛЯ ПРОХОЖДЕНИЯ ДИСТАНЦИИ	контактная станция	на выходе из рабочей зоны этапа	
СНЯТИЕ С ЭТАПА	контактная станция «СНЯТИЕ»	у судьи на выходе из рабочей зоны этапа	Участник должен отметить самостоятельно
ФИНИШ	контактная станция	на линии финиша	Участник должен отметить самостоятельно

Блок этапов 1-4. Подъём по наклонной навесной переправе - Спуск по перилам - Подъём по наклонной навесной переправе - Спуск по наклонной навесной переправе. КВ = 15 мин

Порядок прохождения блока этапов:

- 1) восстанавливает перила этапа 1(4);
- 2) проходит этап 1;
- 3) закрепляет перила этапа 3 на ТО2;
- 4) проходит этап 2;
- 5) переходит из БЗ2 в БЗ3;
- 6) организует перила этапа 3 на ТО3;
- 7) проходит этапы 3, 4 последовательно.

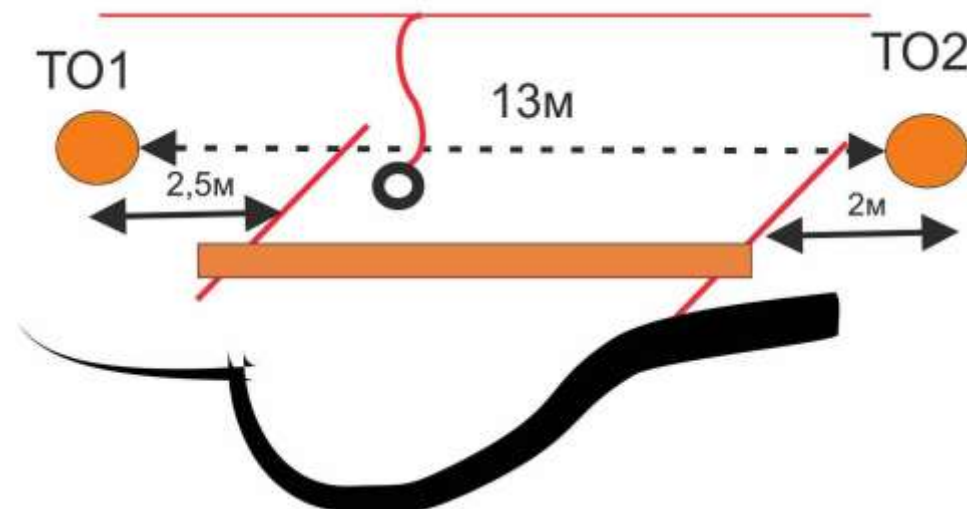


Этап 1. Подъём по наклонной навесной переправе	Этап 2. Спуск по перилам навесной переправе	Этап 3. Подъём по наклонной навесной переправе	Этап 4. Спуск по наклонной навесной переправе
<p><i>Оборудование этапа:</i> ИС – БЗ1, ТО1 – горизонтальная опора, КЛ – начало ОЗ. Двойные судейские перила для восстановления – исходное положение перил на ТО1: веревка завязана с провисом на один шлак без контрольного. ЦС – ОЗ, ТО2 – 4 судейских карабина.</p> <p><i>Действия:</i> Восстановление перил по п.7.6.12. Движение по п.7.9, 7.9.4(а).</p> <p><i>Обратное движение:</i> по п.7.9 с дополнительной самостраховкой по п. 7.9.4(б) к своим перилам, либо по условиям этапа 2 далее в БЗ1.</p>	<p><i>Оборудование этапа:</i> ИС – ОЗ, ТО2 – 4 судейских карабина. Судейские перила. ЦС – БЗ2, КЛ – границы БЗ.</p> <p><i>Действия:</i> Движение по п.7.10. по судейским перилам или по перилам этапа 3</p> <p><i>Обратное движение:</i> по п.7.10.</p>	<p><i>Оборудование этапа:</i> ИС – БЗ3, ТО3 – горизонтальная опора ЦС – ОЗ, ТО2 – 4 судейских карабина.</p> <p><i>Действия:</i> Организация перил по п. 7.6. Движение по п.7.9, 7.9.4(а). Снятие перил по п.7.6.15 с ЦС этапа 3 или 4 или при движении по перилам этапа 4.</p> <p><i>Обратное движение:</i> по п.7.9, п.7.9.4(б).</p>	<p><i>Оборудование этапа:</i> ИС – ОЗ, ТО2 – 4 судейских карабина. Двойные судейские перила. ЦС – БЗ1, ТО1 – горизонтальная опора.</p> <p><i>Действия:</i> Организация перил для дополнительной самостраховки по п. 7.6. Движение по п.7.9, 7.9.4(б). Снятие перил по п.7.6.15 с ЦС этапа 4.</p> <p><i>Обратное движение:</i> по п.7.9, п.7.9.4(а).</p>

Блок этапов 5-6. Переправа по бревну методом «горизонтальный маятник» - переправа по бревну. КВ = 10 мин

Порядок прохождения блока этапов:

- 1) закрепляет перила этапа 5/6 ;
- 2) проходит этап 5;
- 3) организует перила этапа 6;
- 4) проходит этап 7;

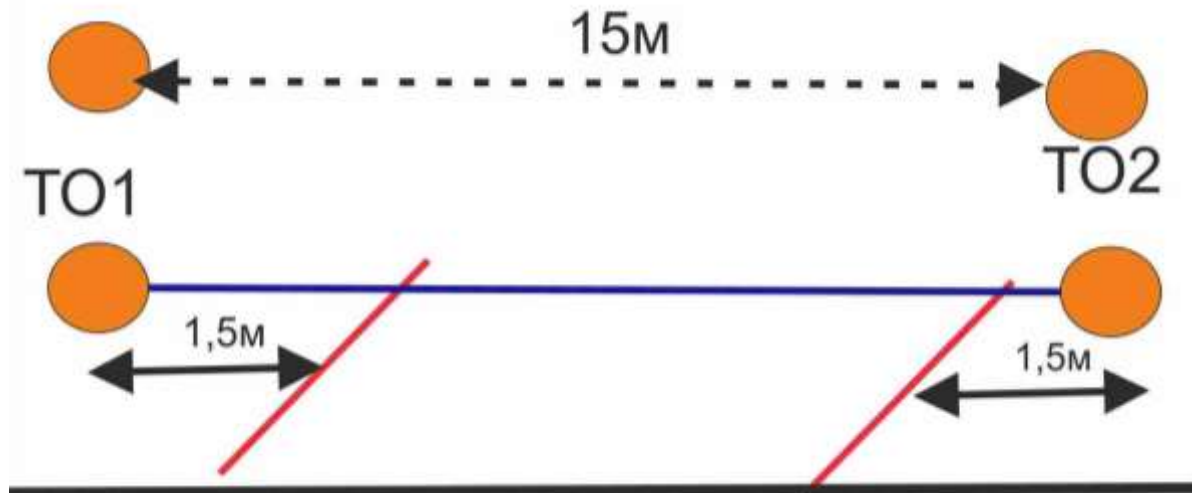


<p>Этап 5. Переправа по бревну методом «горизонтальный маятник»</p> <p><u>Оборудование этапа:</u> ИС – Б31, ТО1 – горизонтальная опора, КЛ – начало ОЗ. ЦС – Б32, ТО2 – горизонтальная опора, КЛ – начало ОЗ.</p> <p><u>Действия:</u> Закрепляет перила по п.7.6. Движение по п.7.14, с дополнительной судейской самоотраховкой (судейский ус)</p> <p><u>Обратное движение:</u> КОД вдоль нитки этапа</p>	<p>Этап 6. Переправа по бревну</p> <p><u>Оборудование этапа:</u> ИС – Б32, ТО2 – горизонтальная опора, КЛ – начало ОЗ. ЦС – Б31, ТО1 – горизонтальная опора, КЛ – начало ОЗ.</p> <p><u>Действия:</u> Организует перила по п.7.6. Движение по п.7.8</p> <p><u>Обратное движение:</u> КОД вдоль нитки этапа</p>
--	--

Блок этапов 7-8. Переправа по параллельным перилам – Навесная переправа. КВ = 10 мин

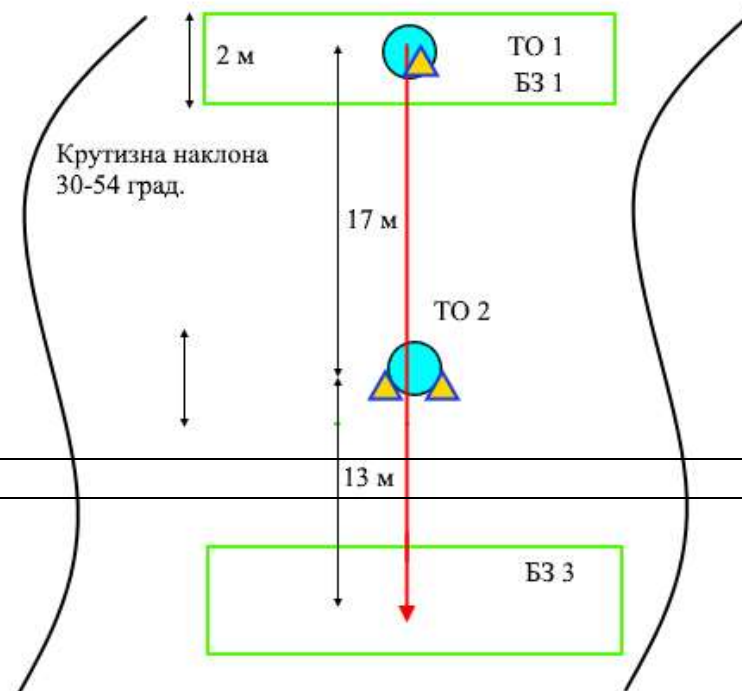
Порядок прохождения блока этапов:

- 1) восстанавливает перила этапа 7 ;
- 2) Закрепляет перила этапа 8 на ЦС
- 3) проходит этап 7;
- 4) организует перила этапа 8;
- 5) проходит этап 8;



Этап 7. Переправа по параллельным перилам	Этап 8. Навесная переправа
<p><u>Оборудование этапа:</u> ИС – Б31, ТО1 – горизонтальные опоры, КЛ – начало ОЗ. Верхние судейские перила для восстановления – исходное положение перил на ТО1: веревка завязана с провисом на один шлак без контрольного Нижние перила - слейлайн ЦС – Б32, ТО2 – горизонтальные опоры , КЛ – начало ОЗ.</p> <p><u>Действия:</u> Восстановление перил по п.7.6.12. Движение по п.7.8, Обратное движение: по п.7.8</p>	<p><u>Оборудование этапа:</u> ИС – Б32, ТО2 – горизонтальная верхняя опора, КЛ – начало ОЗ. ЦС – Б31, ТО1 – горизонтальная верхняя опора, КЛ – начало ОЗ.</p> <p><u>Действия:</u> Организует перила по п.7.6. Движение по п.7.9, снятие перил по 7.6.15 Обратное движение: ПОД 7.8</p>

Этап 9. Спуск по склону. КВ = 10 мин



Этап 9. Спуск по склону

Оборудование этапа:

ИС – БЗ, ТО1 – карабин, КЛ – начало ОЗ.

ТО2 – ОЗ - 2 карабина

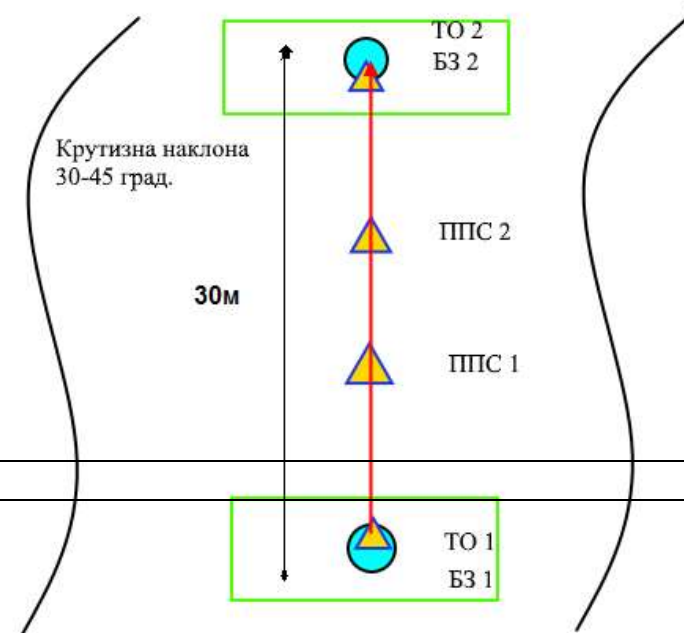
ЦС –БЗ, КЛ – окончание ОЗ.

Действия:

Последовательное прохождение этапа с организацией перил на ТО1 и ТО2, Снятие первого участка может осуществляться с ЦС, с ТО2 или при движении по второму участку

Обратное движение: по п.7.10 ПОД

Этап 10. Подъем по склону. КВ = 10 мин



Этап 10. Подъем по склону

Оборудование этапа:

ИС – БЗ, ТО 1 – судейский карабин, КЛ – начало ОЗ.

ОЗ, 2 ППС – судейские карабины.

ЦС – БЗ, ТО 2 – судейский карабин, КЛ – окончание ОЗ.

Действия: организация перил по п. 7.6. Движение участника по п. 7.21. Снятие перил по п. 7.6.15.

Обратное движение: согласно условий этапа

Порядок и нумерация этапов будет меняться в зависимости от количества КП и заданного направления. Порядок будет озвучен на комиссии по допуску.