



# ЧЕМПИОНАТ ХАБАРОВСКОГО КРАЯ ПО СПОРТИВНОМУ ТУРИЗМУ НА ПЕШЕХОДНЫХ ДИСТАНЦИЯХ

09-12 мая 2024 г

Хабаровский муниципальный район,  
«Здравница»

## УСЛОВИЯ СОРЕВНОВАНИЙ В ДИСЦИПЛИНЕ «ДИСТАНЦИЯ – ПЕШЕХОДНАЯ – СВЯЗКА» (ДЛИННАЯ)

Класс дистанции: 4

Количество технических этапов: 10

Суммарный набор высоты: м

ОКВ: 3 часа

Длина дистанции: м

- Соревнования проводятся в соответствии с Правилами вида спорта «Спортивный туризм», раздела 3, части 5. Далее пункт правил указанный в условиях этапа.
- По п. 6.2.8(б).
- По п. 1.3.6: допускается перемещение участника по КОД и/или ПОД как в сторону ИС, так и в сторону ЦС этапа, при этом участники, начавшие движение по ПОД в ОЗ этапа или начавшие движение по КОД, обязаны достичь ИС данного этапа.
- По п. 1.3.9 все карабины, предоставленные в качестве ТО – неразъёмные.
- На соревнованиях применяется система электронной отметки SPORTident.
- Дистанция проводится с ориентированием в заданном направлении. Карта М 1:10000, Н5м, герметизированная.

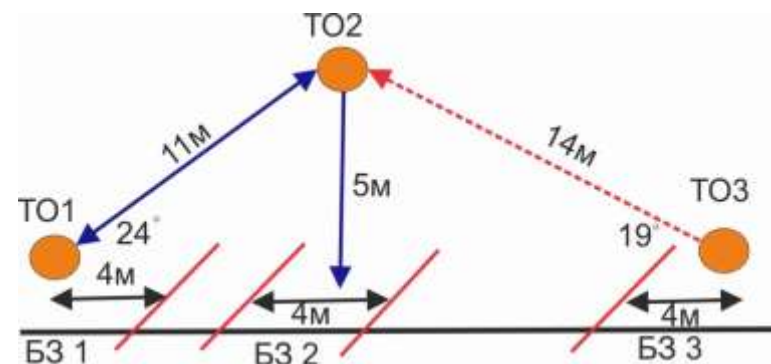
Порядок работы с отметкой на дистанции:

	Станция отметки	Место расположения	Примечание
<b>СТАРТ</b>	отсутствует	-	Старт осуществляется по звуковому сигналу стартовых часов
<b>КП КОНТРОЛЯ ПРОХОЖДЕНИЯ ДИСТАНЦИИ</b>	контактная станция	на выходе из рабочей зоны этапа	
<b>СНЯТИЕ С ЭТАПА</b>	контактная станция «СНЯТИЕ»	у судьи на выходе из рабочей зоны этапа	Участник должен отметить самостоятельно
<b>ФИНИШ</b>	контактная станция	на линии финиша	Участник должен отметить самостоятельно

**Блок этапов 1-4. Подъём по наклонной навесной переправе - Спуск по перилам - Подъём по наклонной навесной переправе - Спуск по наклонной навесной переправе. КВ = 15 мин**

*Порядок прохождения блока этапов:*

- 1) восстанавливают перила этапа 1(4);
- 2) проходят этап 1, 2;
- 3) закрепляют перила этапа 3 на ТО2;
- 4) собираются в БЗ2, переходят в БЗ 3;
- 6) организует перила этапа 3 на ТО3;
- 7) проходят этапы 3, 4 последовательно.

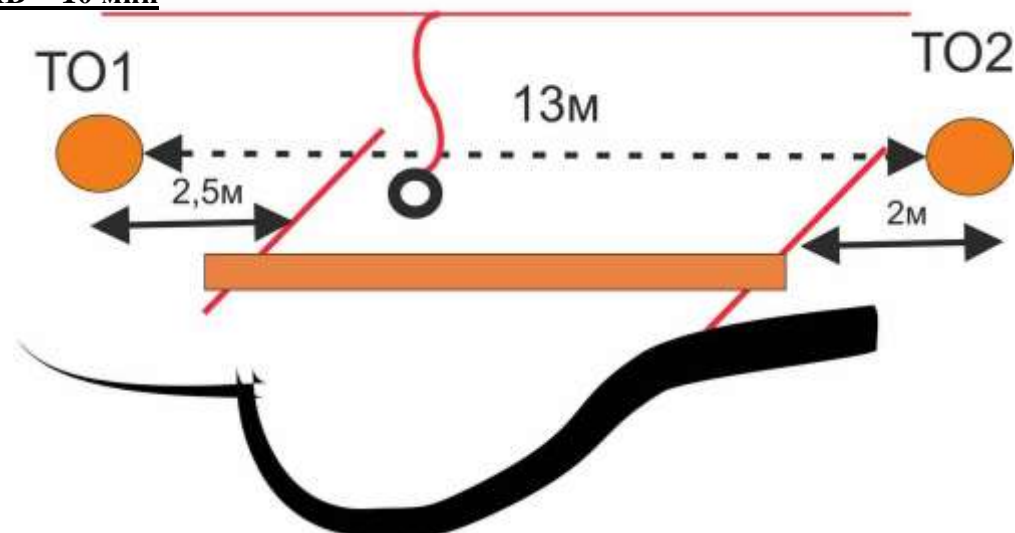


Этап 1. Подъём по наклонной навесной переправе	Этап 2. Спуск по перилам навесной переправе	Этап 3. Подъём по наклонной навесной переправе	Этап 4. Спуск по наклонной навесной переправе
<p><i>Оборудование этапа:</i> ИС – БЗ1, ТО1 – горизонтальная опора, КЛ – начало ОЗ. Двойные судейские перила для восстановления – исходное положение перил на ТО1: веревка завязана с провисом на один шлак без контрольного. ЦС – ОЗ, ТО2 – 4 судейских карабина. <i>Действия:</i> Восстановление перил по п.7.6.12. Движение по п.7.9, первый 7.9.4(а), второй п. 7.9.4(в) <i>Обратное движение:</i> по п.7.9 с дополнительной самостраховкой по п. 7.9.4(б) к своим перилам, либо по условиям этапа 2 далее в БЗ1.</p>	<p><i>Оборудование этапа:</i> ИС – ОЗ, ТО2 – 4 судейских карабина. Судейские перила. ЦС – БЗ2, КЛ – границы БЗ. <i>Действия:</i> Движение по п.7.12. по перилам этапа 3, снятие страховочных перил не производится. <i>Обратное движение:</i> по п.7.10.</p>	<p><i>Оборудование этапа:</i> ИС – БЗ3, ТО3 – горизонтальная опора ЦС – ОЗ, ТО2 – 4 судейских карабина. <i>Действия:</i> Организация перил по п. 7.6. Движение по п.7.9, 7.9.4(в). Снятие перил по п.7.6.15 с ЦС этапа 3 или 4 или при движении по перилам этапа 4. <i>Обратное движение:</i> по п.7.9, п.7.9.4(б) по перилам этапа 2</p>	<p><i>Оборудование этапа:</i> ИС – ОЗ, ТО2 – 4 судейских карабина. Двойные судейские перила. ЦС – БЗ1, ТО1 – горизонтальная опора. <i>Действия:</i> Движение по п. 7.9.4(в). Снятие перил по п.7.6.15 <i>Обратное движение:</i> по п.7.9.4(а).</p>

## **Блок этапов 5-6. Переправа по бревну – навесная переправа. КВ = 10 мин**

Порядок прохождения блока этапов:

- 1) переправляются по этапу 5;
- 2) переправляются по этапу 6.



### **Этап 5. Переправа по бревну**

Оборудование этапа:

ИС – Б31, ТО1 – горизонтальная опора, КЛ – начало ОЗ.

ЦС – Б32, ТО2 – горизонтальная опора, КЛ – начало ОЗ.

Действия:

Движение первого по п. 7.3 с дополнительной судейской самотраховкой (судейский ус), организация двойных перил по п. 7.6. переправа второго по п.7.8

Обратное движение: по п. 7.8.

### **Этап 6. Навесная переправа**

Оборудование этапа:

ИС – Б32, ТО2 – горизонтальная опора, КЛ – начало ОЗ.

ЦС – Б31, ТО1 – горизонтальная опора, КЛ – начало ОЗ.

Действия:

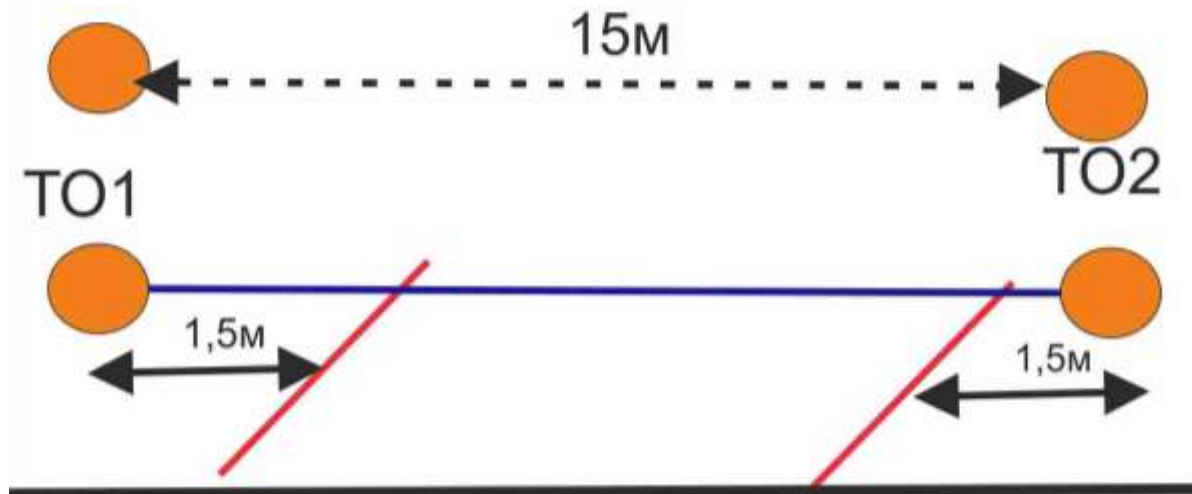
Движение по п.7.9, снятие перил по п.7.6.15

Обратное движение: при отсутствии командных перил по п. 7.3 с дополнительной судейской самотраховкой (судейский ус)

**Блок этапов 7-8. Переправа по параллельным перилам – Навесная переправа. КВ = 10 мин**

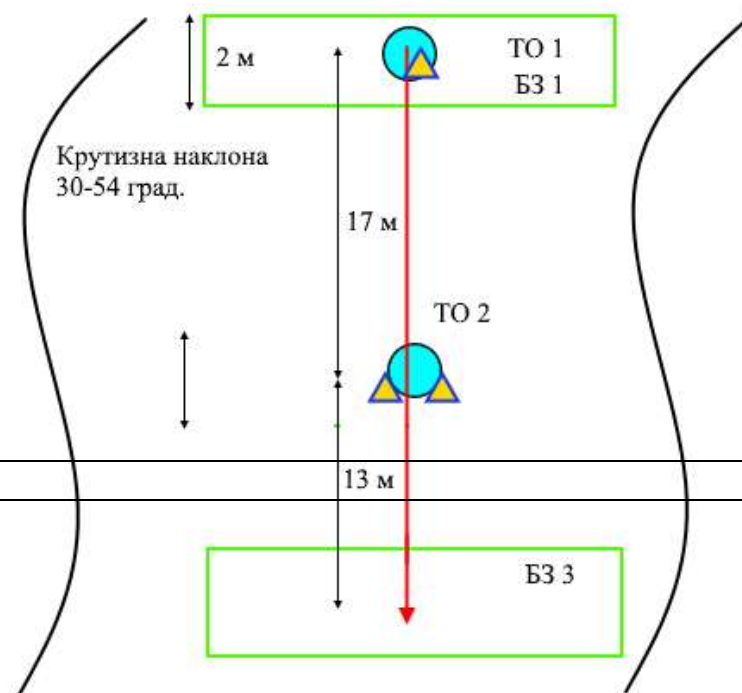
*Порядок прохождения блока этапов:*

- 1) восстанавливают перила этапа 7 ;  
закрепляют перила этапа 8 на ЦС
- 3) проходят этап 7;
- 4) организует перила этапа 8;
- 5) проходит этап 8;



Этап 7. Переправа по параллельным перилам	Этап 8. Навесная переправа
<p><u>Оборудование этапа:</u>                      ИС – Б31, ТО1 – горизонтальные опоры, КЛ – начало ОЗ.                      Верхние судейские перила для восстановления – исходное положение перил на ТО1: веревка завязана с провисом на один шлак без контрольного                      Нижние перила - слейлайн                      ЦС – Б32, ТО2 – горизонтальные опоры , КЛ – начало ОЗ.</p> <p><u>Действия:</u>                      Восстановление перил по п.7.6.12. Движение по п.7.8,                      Обратное движение: по п.7.8</p>	<p><u>Оборудование этапа:</u>                      ИС – Б32, ТО2 – горизонтальная верхняя опора, КЛ – начало ОЗ.                      ЦС – Б31, ТО1 – горизонтальная верхняя опора, КЛ – начало ОЗ.</p> <p><u>Действия:</u>                      Организует перила по по п.7.6. Движение по п.7.9, снятие перил по 7.6.15                      Обратное движение: ПОД 7.8</p>

**Этап 9. Спуск по склону. КВ = 10 мин**



**Этап 9. Спуск по склону**

Оборудование этапа:

ИС – БЗ, ТО1 – карабин, КЛ – начало ОЗ.

ТО2 – ОЗ - 2 карабина

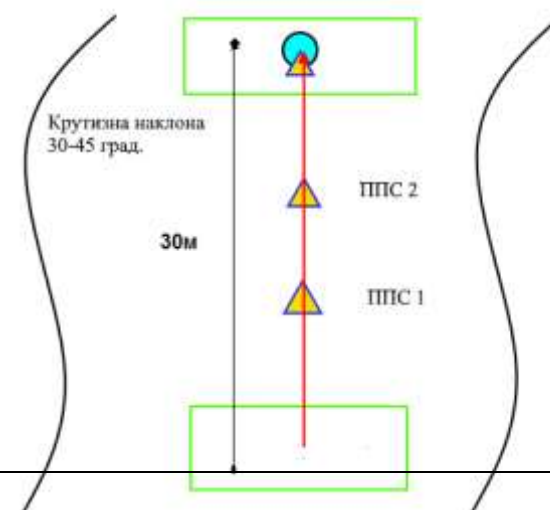
ЦС –БЗ, КЛ – окончание ОЗ.

Действия:

Последовательное прохождение этапа с организацией перил на ТО1 и ТО2 по п. 7.12. Допускается организация страховки с использованием ТО 2(Страховый на ТО в ОЗ) или организация страховки на протяжении всего этапа. Снятие перил по 7.6.15. Снятие первого участка может осуществляться с ЦС, с ТО2 или при движении по второму участку

Обратное движение: по п.7.10 ПОД

**Этап 10. Подъем по склону. КВ = 10 мин**



**Этап 10. Подъем по склону**

Оборудование этапа:

ИС – БЗ, КЛ – начало ОЗ.

ОЗ, 2 ППС – судейские петли.

ЦС – БЗ, ТО – судейская петля, КЛ – окончание ОЗ.

Действия: движение первого по п. 7.4, организация перил по п. 7.6. Движение второго по п. 7.11(б). Снятие перил по п. 7.6.15.

Обратное движение: по своим перилам по п. 7.10

**Порядок и нумерация этапов будет меняться в зависимости от количества КП и заданного направления. Порядок будет озвучен на комиссии по допуску.**