



## ПЕРВЕНСТВО ХАБАРОВСКОГО КРАЯ ПО СПОРТИВНОМУ ТУРИЗМУ НА ПЕШЕХОДНЫХ ДИСТАНЦИЯХ СРЕДИ ЮНИОРОВ/ЮНИОРОК 16-21 ГОД

05-08 декабря 2024 года

г. Хабаровск, спортивный зал  
КГАОУ ДО РМЦ

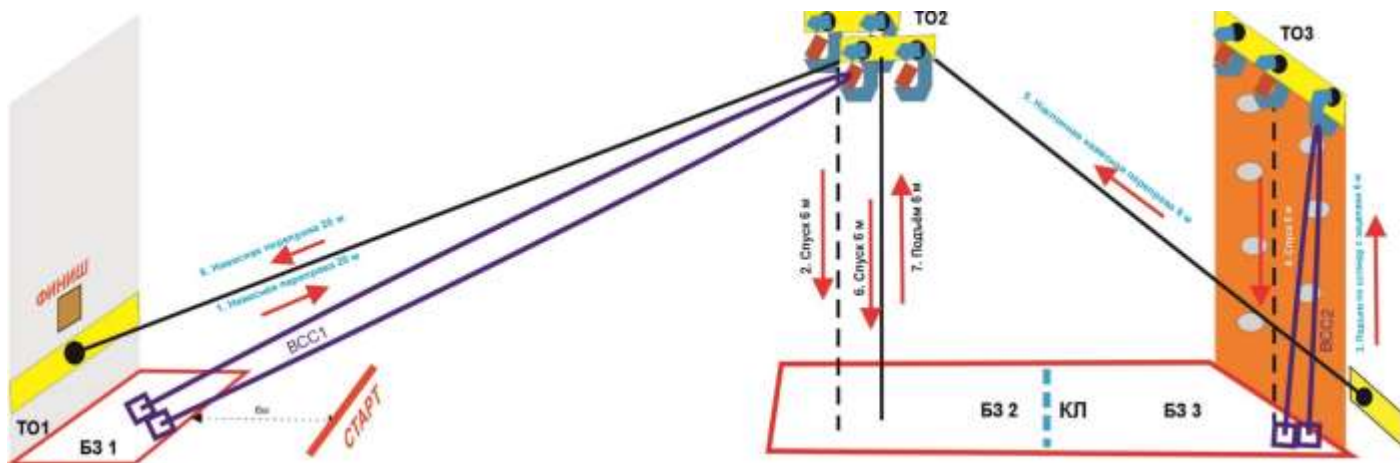
### УСЛОВИЯ СОРЕВНОВАНИЙ В ДИСЦИПЛИНЕ «ДИСТАНЦИЯ – ПЕШЕХОДНАЯ» 4 КЛАСС

1. На дистанциях применяется система электронной отметки. Результат участника определяется временем прохождения дистанции (система оценки нарушений – БЕСШТРАФОВАЯ) с точностью до 0,1 секунды.
2. Старт производится по сигналу системы электронной отметки.
3. Финишем на дистанции является нажатие финишной кнопки.
4. Все карабины, предоставленные в качестве ТО, разъёмные с поворотной муфтой.
5. В случае касания ТО (стена) при прохождении этапа 8 на ЦС, участник должен вернуться на ИС этапа в соответствии с Условиями обратного движения и повторить прохождение этого этапа без нарушений.
6. В случае пристёжки к перилам на этапе 1 или отстежки от перил на этапе 8 вне БЗ1 нарушение расценивается аналогично п. 12.1 таблицы 11 Правил.
7. После прохождения этапов 2 и 4 разрешается оставлять любое специальное, основное специальное и дополнительное снаряжение в БЗ-2.
8. Волочение верёвок разрешено.
9. Длина перил и длина верёвки для снятия перил на этапах 2 и 4 должны быть не менее 8 м (проверяется перед стартом).

### **ПЕРЕЧЕНЬ ЭТАПОВ, ОБОРУДОВАНИЕ И УСЛОВИЯ ИХ ПРОХОЖДЕНИЯ**

Дистанция оборудована ВСС:

- ВСС-1 работает на этапах 1–2, 5–8. ВСС-1 участник имеет право подключить к ИСС перед стартом и отключить после финиша.
- ВСС-2 работает на этапах 3–4. ВСС-2 участник подключает самостоятельно перед работой на этапе 3, при этом допускается не отстегивать ВСС-1. Исходное положение: БЗ-2 Участник обязан освободить ВСС-2 по окончании работы на этапе 4.
- На концах ВСС-1, ВСС-2 завязан узел «проводник восьмерка». Завязывание участником узлов на ВСС запрещено.



## СТАРТ

Расстояние от линии старта до БЗ-1 – 10м.

### Блок этапов 1–2

#### Этап 1. Навесная переправа

Параметры:  $L = 20 \text{ м}$ ,  $\alpha = 18^\circ$ .

Оборудование этапа:

ИС	ОЗ	ЦС
БЗ-1, КЛ	двойные судейские перила, ВСС-1	ОЗ, ТО-2, 2 карабина

Действия: по п. 7.9 с ВСС-1.

Обратное движение: по п. 7.9 с ВСС-1 ногами вперед.

#### Этап 2. Спуск по перилам

Параметры:  $h = 6 \text{ м}$ ,  $\alpha = 90^\circ$ .

Оборудование этапа:

ИС	ОЗ	ЦС
ОЗ, ТО-2, 2 карабина	ПОД, ВСС-1	БЗ-2

Действия: организация перил по п. 7.6, спуск по п. 7.10 с ВСС, снятие перил по п. 7.6.15.

Обратное движение: по ПОД по п. 7.10 с ВСС.

### Блок этапов 3–4

#### Этап 3. Подъём по стенду с зацепами

Параметры:  $h = 6 \text{ м}$ ,  $\alpha = 90^\circ$ .

Оборудование этапа:

ИС	ОЗ	ЦС
БЗ-2	ВСС -2	ОЗ, ТО-3, 2 карабина

Действия: подъём по п. 7.11.1 (а) с ВСС.

В случае срыва или использования опоры за ограничением, участник возвращается в БЗ-3 по п. 7.11.1 (а) и повторяет прохождение этапа.

#### Этап 4. Спуск по перилам

Параметры:  $h = 6 \text{ м}$ ,  $\alpha = 90^\circ$ .

Оборудование этапа:

ИС	ОЗ	ЦС
ОЗ, ТО-3, 2 карабина	ВСС -2	БЗ-2

Действия: организация перил по п. 7.6, спуск по п. 7.10 с ВСС, снятие перил по п.7.6.15 из БЗ-2.

Обратное движение: по условиям этапа 3.

### **Блок этапов 5-6**

#### **Этап 5. Подъем по наклонной навесной переправе**

Параметры:  $L = 9$  м;  $\alpha = 40^\circ$ .

Оборудование этапа:

ИС	ОЗ	ЦС
БЗ-3, КЛ	Двойные судейские перила, ВСС-1, судейские перила для дополнительной самостраховки при обратном движении 12 м.	ОЗ, ТО-2, 2 карабина

Действия: переправа по п. 7.9, 7.9.4 (а) с ВСС.

Обратное движение: по п. 7.9, 7.9.4 (б) с ВСС.

#### **Этап 6. Спуск по перилам**

Параметры:  $h = 6$  м,  $\alpha = 90^\circ$ .

Оборудование этапа:

ИС	ОЗ	ЦС
ОЗ, ТО-2, 2 карабина	Судейские перила, ВСС-1	БЗ-2

Действия: спуск по п. 7.10 с ВСС.

Обратное движение: по п. 7.10 с ВСС.

### **Блок этапов 7-8**

#### **Этап 7. Подъём по перилам**

Параметры:  $h = 6$  м,  $\alpha = 90^\circ$ .

Оборудование этапа:

ИС	ОЗ	ЦС
БЗ-2	Судейские перила, ВСС-1	ОЗ, ТО-2, 2 карабина

Действия: подъём по п. 7.10. с ВСС.

Обратное движение: спуск по п. 7.10 с ВСС.

#### **Этап 8. Навесная переправа**

Параметры  $L = 20$  м,  $\alpha = 18^\circ$ .

Оборудование этапа:

ИС	ОЗ	ЦС
ОЗ, ТО-2, 2 карабина	Двойные судейские перила, ВСС-1	БЗ-1, КЛ

Действия: по п. 7.9 с ВСС, движение производится ногами вперёд.

Обратное движение: по п. 7.9 с ВСС.

### **ФИНИШ Финишная кнопка расположена в БЗ-1**



## ПЕРВЕНСТВО ХАБАРОВСКОГО КРАЯ ПО СПОРТИВНОМУ ТУРИЗМУ НА ПЕШЕХОДНЫХ ДИСТАНЦИЯХ СРЕДИ ЮНОШЕЙ/ДЕВУШЕК 14-15 ЛЕТ

05-08 декабря 2024 года

г. Хабаровск, спортивный зал  
КГАОУ ДО РМЦ

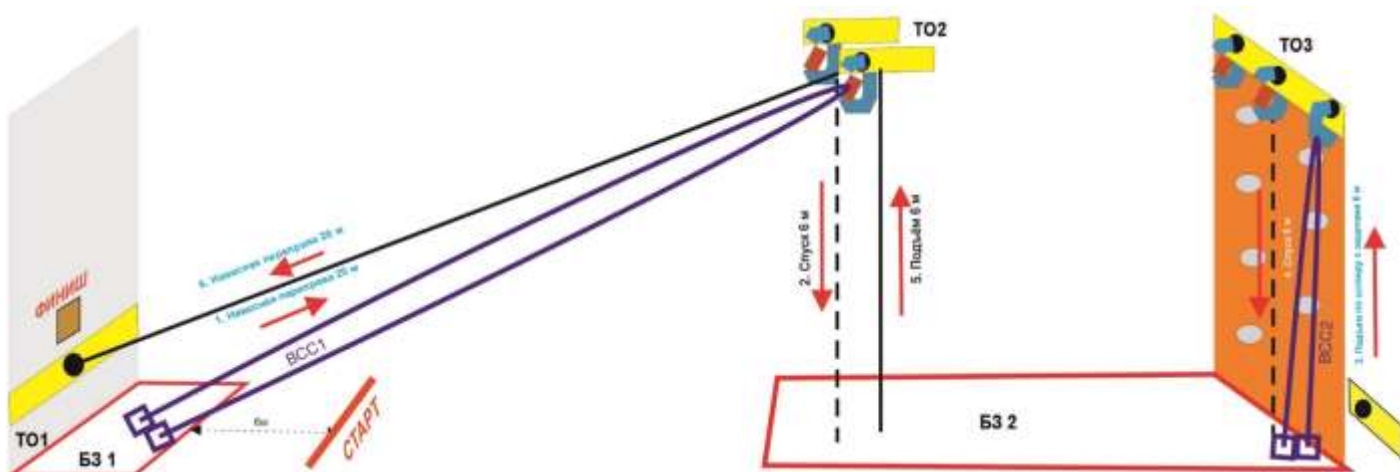
### УСЛОВИЯ СОРЕВНОВАНИЙ В ДИСЦИПЛИНЕ «ДИСТАНЦИЯ – ПЕШЕХОДНАЯ» 3 КЛАСС

1. На дистанциях применяется система электронной отметки. Результат участника определяется временем прохождения дистанции (система оценки нарушений – БЕСШТРАФОВАЯ) с точностью до 0,1 секунды.
2. Старт производится по сигналу системы электронной отметки.
3. Финишем на дистанции является нажатие финишной кнопки.
4. Все карабины, предоставленные в качестве ТО, разъёмные с поворотной муфтой.
5. В случае касания ТО или опоры, а также узлов и средств крепления перил навесной переправы к ТО при прохождении этапа 6 на ЦС, участник должен вернуться на ИС этапа в соответствии с Условиями обратного движения и повторить прохождение этого этапа без нарушений.
6. В случае пристёжки к перилам на этапе 1 или отстежки от перил на этапе 6 вне БЗ1 нарушение расценивается аналогично п. 12.1 таблицы 11 Правил.
7. После прохождения этапов 2 и 4 разрешается оставлять любое специальное, основное специальное и дополнительное снаряжение в БЗ-2.
8. Волочение верёвок разрешено.
9. Длина перил и длина верёвки для снятия перил на этапах 2 и 4 должны быть не менее 8 м (проверяется перед стартом).

### ПЕРЕЧЕНЬ ЭТАПОВ, ОБОРУДОВАНИЕ И УСЛОВИЯ ИХ ПРОХОЖДЕНИЯ

Дистанция оборудована ВСС:

- ВСС-1 работает на этапах 1–2, 5–6. ВСС-1 участник имеет право подключить к ИСС перед стартом и отключить после финиша.
- ВСС-2 работает на этапах 3–4. ВСС-2 участник подключает самостоятельно перед работой на этапе 3, при этом допускается не отстегивать ВСС-1. Участник обязан освободить ВСС-2 по окончанию работы на этапе 4.



## СТАРТ

Расстояние от линии старта до БЗ-1 – 10м.

### Блок этапов 1–2

#### Этап 1. Навесная переправа

Параметры:  $L = 20$  м,  $\alpha = 18^\circ$ .

Оборудование этапа:

ИС	ОЗ	ЦС
БЗ-1, КЛ	Двойные судейские перила, ВСС-1	ОЗ, ТО-2, 2 карабина

Действия: по п. 7.9 с ВСС-1.

Обратное движение: по п. 7.9 с ВСС-1 ногами вперед.

#### Этап 2. Спуск по перилам

Параметры:  $h = 6$  м,  $\alpha = 90^\circ$ .

Оборудование этапа:

ИС	ОЗ	ЦС
ОЗ, ТО -2, 2 карабина	ПОД, ВСС-1	БЗ-2

Действия: организация перил по п. 7.6, спуск по п. 7.10 с ВСС, снятие перил по п. 7.6.15 из БЗ-2.

Обратное движение: по ПОД по п. 7.10 с ВСС.

### Блок этапов 3–4

#### Этап 3. Подъём по стенду с зацепами

Параметры:  $h = 6$  м,  $\alpha = 90^\circ$ .

Оборудование этапа:

ИС	ОЗ	ЦС
БЗ-2	ВСС-2	ОЗ, ТО-3, 2 карабина

Действия: подъём по п. 7.11.1 (а) с ВСС. В случае срыва или использования опоры за ограничением, участник возвращается в БЗ-3 по п. 7.11.1 (а) и повторяет прохождение этапа.

#### Этап 4. Спуск по перилам

Параметры:  $h = 6 \text{ м}$ ,  $\alpha = 90^\circ$ .

Оборудование этапа:

ИС	ОЗ	ЦС
ОЗ, ТО-3, 2 карабина	ВСС-2	БЗ-2

Действия: организация перил по п. 7.6, спуск по п. 7.10 с ВСС, снятие перил по п.7.6.15 из БЗ-3.

Обратное движение: по условиям этапа 3.

### **Блок этапов 5-6**

#### **Этап 5. Подъём по перилам**

Параметры:  $h = 6 \text{ м}$ ,  $\alpha = 90^\circ$ .

Оборудование этапа:

ИС	ОЗ	ЦС
БЗ-2	Судейские перила, ВСС-1	ОЗ, ТО-2, 2 карабина

Действия: подъём по п. 7.10. с ВСС.

Обратное движение: спуск по п. 7.10 с ВСС.

#### **Этап 6. Навесная переправа**

Параметры  $L = 20 \text{ м}$ ,  $\alpha = 18^\circ$ .

Оборудование этапа:

ИС	ОЗ	ЦС
ОЗ, ТО-2, 2 карабина	Двойные судейские перила, ВСС-1	БЗ-1, КЛ

Действия: по п. 7.9 с ВСС, движение производится ногами вперёд.

Обратное движение: по п. 7.9 с ВСС.

### **ФИНИШ Финишная кнопка расположена в БЗ-1**



## ПЕРВЕНСТВО ХАБАРОВСКОГО КРАЯ ПО СПОРТИВНОМУ ТУРИЗМУ НА ПЕШЕХОДНЫХ ДИСТАНЦИЯХ СРЕДИ МАЛЬЧИКОВ/ДЕВОЧЕК 10-13 ЛЕТ

05-08 декабря 2024 года

г. Хабаровск, спортивный зал  
КГАОУ ДО РМЦ

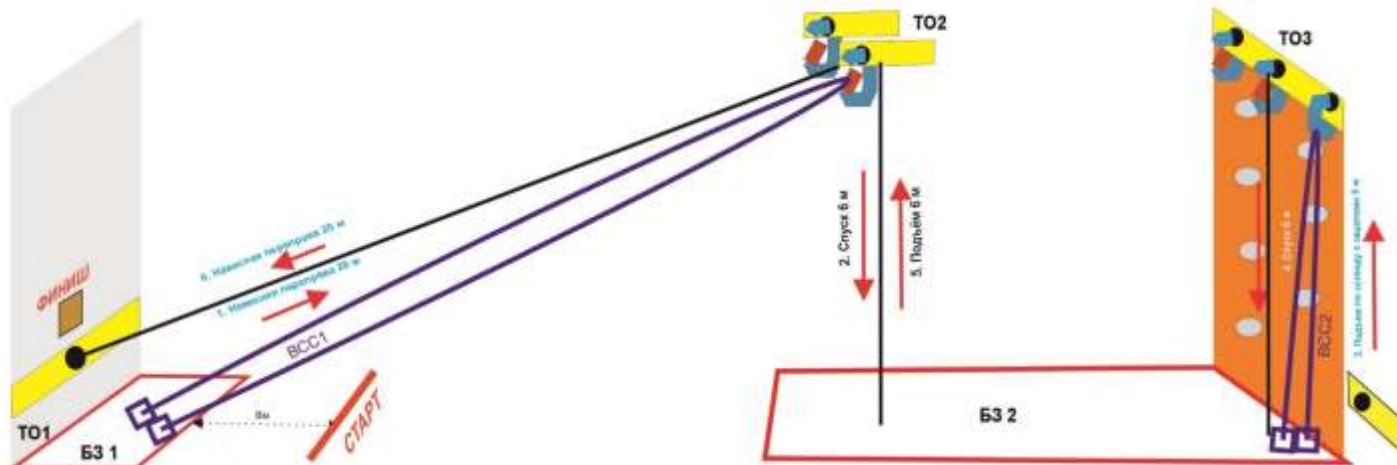
### УСЛОВИЯ СОРЕВНОВАНИЙ В ДИСЦИПЛИНЕ «ДИСТАНЦИЯ – ПЕШЕХОДНАЯ» 2 КЛАСС

1. На дистанциях применяется система электронной отметки. Результат участника определяется временем прохождения дистанции (система оценки нарушений – БЕСШТРАФОВАЯ) с точностью до 0,1 секунды.
2. Старт производится по сигналу системы электронной отметки.
3. Финишем на дистанции является нажатие финишной кнопки.
4. Все карабины, предоставленные в качестве ТО, разъёмные с поворотной муфтой.
5. В случае касания ТО или опоры, а также узлов и средств крепления перил навесной переправы к ТО при прохождении этапа 6 на ЦС, участник должен вернуться на ИС этапа в соответствии с Условиями обратного движения и повторить прохождение этого этапа без нарушений.
6. В случае пристёжки к перилам на этапе 1 или отстежки от перил на этапе 6 вне БЗ1 нарушение расценивается аналогично п. 12.1 таблицы 11 Правил.

### **ПЕРЕЧЕНЬ ЭТАПОВ, ОБОРУДОВАНИЕ И УСЛОВИЯ ИХ ПРОХОЖДЕНИЯ**

Дистанция оборудована ВСС:

- ВСС-1 работает на этапах 1–2, 5–6. ВСС-1 участник имеет право подключить к ИСС перед стартом и отключить после финиша.
- ВСС-2 работает на этапах 3–4. ВСС-2 участник подключает самостоятельно перед работой на этапе 3, при этом допускается не отстегивать ВСС-1. Участник обязан освободить ВСС-2 по окончании работы на этапе 4.



## СТАРТ

Расстояние от линии старта до БЗ-1 – 10м.

### Блок этапов 1–2

#### Этап 1. Навесная переправа

Параметры:  $L = 20$  м,  $\alpha = 18^\circ$ .

Оборудование этапа:

ИС	ОЗ	ЦС
БЗ-1, КЛ	Двойные судейские перила, ВСС-1	ОЗ, ТО-2, 2 карабина

Действия: по п. 7.9 с ВСС-1.

Обратное движение: по п. 7.9 с ВСС-1 ногами вперед.

#### Этап 2. Спуск по перилам

Параметры:  $h = 6$  м,  $\alpha = 90^\circ$ .

Оборудование этапа:

ИС	ОЗ	ЦС
ОЗ, ТО-2, 2 карабина	Судейские перила, ПОД, ВСС-1	БЗ-2

Действия: спуск по п. 7.10 с ВСС.

Обратное движение: по ПОД по п. 7.10 с ВСС.

### Блок этапов 3–4

#### Этап 3. Подъём по стенду с зацепами

Параметры:  $h = 6$  м,  $\alpha = 90^\circ$ .

Оборудование этапа:

ИС	ОЗ	ЦС
БЗ-1	ВСС-2	ОЗ, ТО-3, 2 карабина

Действия: подъём по п. 7.11.1 (а) с ВСС. В случае срыва или использования опоры за ограничением, участник возвращается в БЗ-2 по п. 7.11.1 (а) и повторяет прохождение этапа.



#### **Этап 4. Спуск по перилам**

Параметры:  $h = 6$  м,  $\alpha = 90^\circ$ .

Оборудование этапа:

<b>ИС</b>	<b>ОЗ</b>	<b>ЦС</b>
ОЗ, ТО-3, 2 карабина	ВСС-2	БЗ-2

Действия: спуск по п. 7.10 с ВСС.

Обратное движение: по условиям этапа 3.

#### **Блок этапов 5-6**

#### **Этап 5. Подъём по перилам**

Параметры:  $h = 6$  м,  $\alpha = 90^\circ$ .

Оборудование этапа:

<b>ИС</b>	<b>ОЗ</b>	<b>ЦС</b>
БЗ-2	Судейские перила, ВСС-1	ОЗ, ТО-2, 2 карабина

Действия: подъём по п. 7.10. с ВСС.

Обратное движение: спуск по п. 7.10 с ВСС.

#### **Этап 6. Навесная переправа**

Параметры  $L = 23$  м,  $\alpha = 18^\circ$ .

Оборудование этапа:

<b>ИС</b>	<b>ОЗ</b>	<b>ЦС</b>
ОЗ, ТО-2, 2 карабина	Двойные судейские перила, ВСС-1	БЗ-1, КЛ

Действия: по п. 7.9 с ВСС, движение производится ногами вперёд.

Обратное движение: по п. 7.9 с ВСС.

#### **ФИНИШ Финишная кнопка расположена в БЗ-1**