



Кубок Хабаровского края, Краевые соревнования, Краевые соревнования среди учащихся по спортивному туризму на пешеходных дистанциях

14-18 ноября 2024 года

г. Советская Гавань, спортивный зал
МБОУ СОШ №2

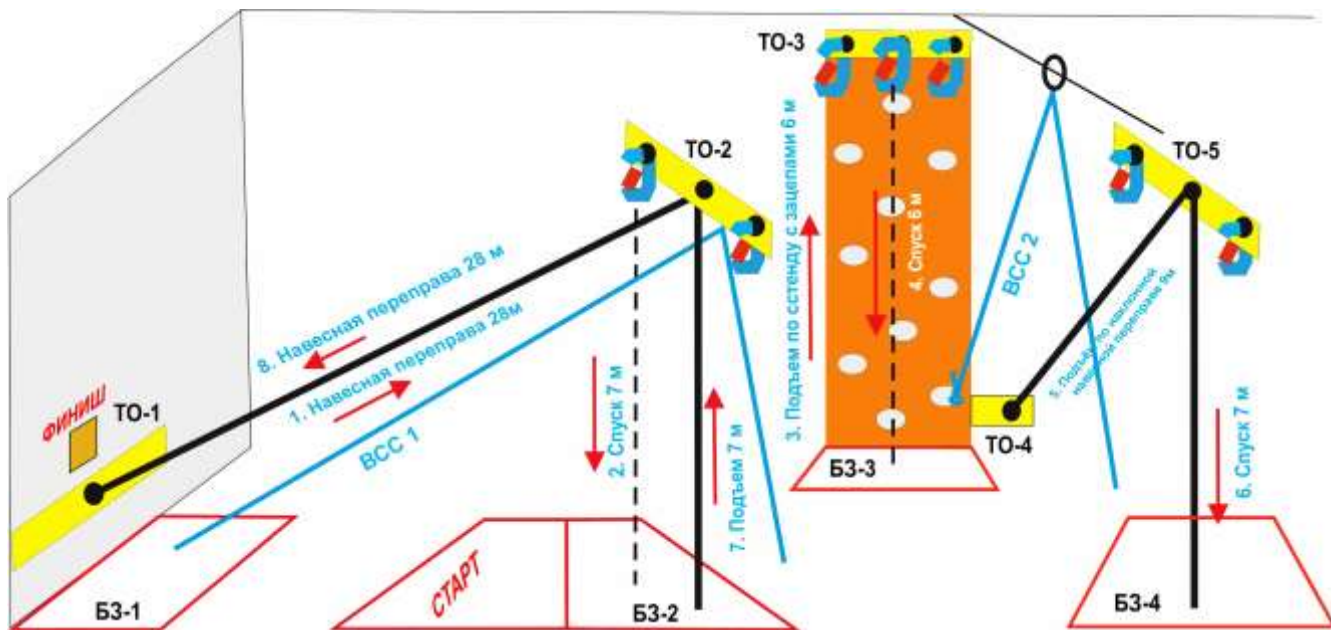
**УСЛОВИЯ СОРЕВНОВАНИЙ В ДИСЦИПЛИНЕ
«ДИСТАНЦИЯ – ПЕШЕХОДНАЯ» 4 КЛАССА**

1. На дистанциях применяется система электронной отметки. Результат участника определяется временем прохождения дистанции (система оценки нарушений – БЕСШТРАФОВАЯ) с точностью до 0,1 секунды.
2. Старт производится по сигналу системы электронной отметки.
3. Время финиша, фиксируется нажатием финишной кнопки, при выполнении требований по финишу, указанных в данных условиях.
4. Все карабины, предоставленные в качестве ТО, разъёмные с поворотной муфтой.
5. При прохождении этапа 8 запрещено касание ТО на ЦС, опоры, узлов и средств крепления навесной переправы к ТО. В случае касания ТО или опоры, а также узлов и средств крепления перил навесной переправы к ТО при прохождении этапа 8, участник должен вернуться на ИС этапа 6 в соответствии с Условиями и повторить прохождение этапа 8 без нарушений.
6. В случае пристёжки к перилам на этапе 1 или отстежки от перил на этапе 6 вне БЗ-1 нарушение расценивается аналогично п. 12.1 таблицы 11 Правил.
7. Участник считается находящимся в ОЗ этапа если:
 - в момент подключения/отключения самостраховки к перилам/от перил навесных переправ по п.п. 7.9 любая часть его тела выходит за плоскость, образуемую вертикальной проекцией от КЛ, расположенной на полу до потолка спортивного зала;
 - при выполнении ТП по п.п. 7.10, 7.11 и 7.12 ни одна из его ног не касается пола;
8. Следует учитывать!!! Дистанция оборудована двумя нитками, расположенными зеркально друг-другу.
9. Длина перил и длина верёвки для снятия перил на этапах 2 и 4 должны быть не менее 9 и 8 метров соответственно (проверяется перед стартом).

ПЕРЕЧЕНЬ ЭТАПОВ, ОБОРУДОВАНИЕ И УСЛОВИЯ ИХ ПРОХОЖДЕНИЯ

8. Дистанция оборудована ВСС:
 - ВСС-1 работает на этапах 1–2, 7–8. ВСС-1 участник имеет право подключить к ИСС перед стартом и отключить после финиша.
 - ВСС-2 работает на этапах 3–4, 5-6. ВСС-2 участник подключает самостоятельно перед работой на этапе 3, при этом допускается не отстегивать ВСС-1. Участник обязан освободить ВСС-2 по окончанию работы на этапе 6.
 - Все БЗ обозначены разметкой на полу зала.

Схема дистанции. Расположение ТО, ВСС и БЗ.



СТАРТ

Расстояние от линии старта до БЗ-1 – 6м.

Блок этапов 1–2

Этап 1. Навесная переправа

Параметры: $L = 28 \text{ м}$, $\alpha = 15^\circ$.

Оборудование этапа:

ИС	ОЗ	ЦС
БЗ-1, КЛ	двойные судейские перила, ВСС1	ОЗ, ТО-2 2 карабина

Действия: переправа по п. 7.9 с ВСС1.

Обратное движение: по п. 7.9 с ВСС1 ногами вперед.

Этап 2. Спуск по перилам

Параметры: $h = 7 \text{ м}$, $\alpha = 90^\circ$.

Оборудование этапа:

ИС	ОЗ	ЦС
ОЗ, ТО -2 2 карабина	ВСС1, ПОД	БЗ-2

Действия: организация перил по п.7.6, спуск по п. 7.10 с ВСС1, снятие перил по п. 7.6.15

Обратное движение: по ПОД по п. 7.10 с ВСС1.

Блок этапов 3–4

Этап 3. Подъём по стенду с зацепами

Параметры: $h = 6 \text{ м}$, $\alpha = 90^\circ$.

Оборудование этапа:

ИС	ОЗ	ЦС
БЗ-3	Стенд с зацепами, ВСС2	ОЗ, ТО-3 2 карабина

Действия: подъём по п. 7.11.1 (а) с ВСС2.

В случае срыва или использования опоры за ограничением, участник возвращается в БЗ-2 и повторяет прохождение этапа.

Этап 4. Спуск по перилам

Параметры: $h = 6\text{ м}$, $\alpha = 90^\circ$.

Оборудование этапа:

ИС	ОЗ	ЦС
ОЗ, ТО-3 2 карабина	ВСС2, судейские перила	БЗ-3

Действия: организация перил по п.7.6, спуск по п. 7.10 с ВСС1, снятие перил по п. 7.6.15

Обратное движение: по условиям прохождения этапа 3.

Блок этапов 5-6

Этап 5. Наклонная навесная переправа вверх

Параметры: $L = 9\text{ м}$; $\alpha = 55^\circ$.

Оборудование этапа:

ИС	ОЗ	ЦС
БЗ-3	Двойные судейские перила, ВСС2	ОЗ, ТО -5 2 карабина

Действия: переправа по п.п. 7.9, 7.9.4 (а) с ВСС2.

Обратное движение: по п.п. 7.9, 7.9.4 (б) с ВСС2.

Этап 6. Спуск по перилам

Параметры: $h = 7\text{ м}$, $\alpha = 90^\circ$.

Оборудование этапа:

ИС	ОЗ	ЦС
ОЗ, ТО-5 2 карабина	судейские перила, ВСС2	БЗ-4

Действия: спуск по п. 7.10 с ВСС2.

Обратное движение: по п. 7.10 с ВСС2.

Блок этапов 7-8

Этап 7. Подъём по перилам

Параметры: $h = 7\text{ м}$, $\alpha = 90^\circ$.

Оборудование этапа:

ИС	ОЗ	ЦС
БЗ-2	ВСС-1, судейские перила	ОЗ, ТО-2 2 карабина

Действия: подъём по п. 7.10. с ВСС.

Обратное движение: спуск по п. 7.10 с ВСС.

Этап 8. Навесная переправа

Параметры: $L = 28\text{ м}$, $\alpha = 15^\circ$.

Оборудование этапа:

ИС	ОЗ	ЦС
ОЗ, ТО-1 1 карабин	Двойные судейские перила, ВСС1	БЗ-1

Действия: переправа по п. 7.9 с ВСС1, движение производится ногами вперёд.

Обратное движение: по п. 7.9 с ВСС1.

ФИНИШ. Отметка нажатие кнопки финиша после освобождения судейского оборудования В случае нажатия кнопки финиша до выполнения указанных выше требований участник исправляет нарушения. Повторный финиш фиксируется судейским секундомером.



Кубок Хабаровского края, Краевые соревнования, Краевые соревнования среди учащихся по спортивному туризму на пешеходных дистанциях

14-18 ноября 2024 года

г. Советская Гавань, спортивный зал
МБОУ СОШ №2

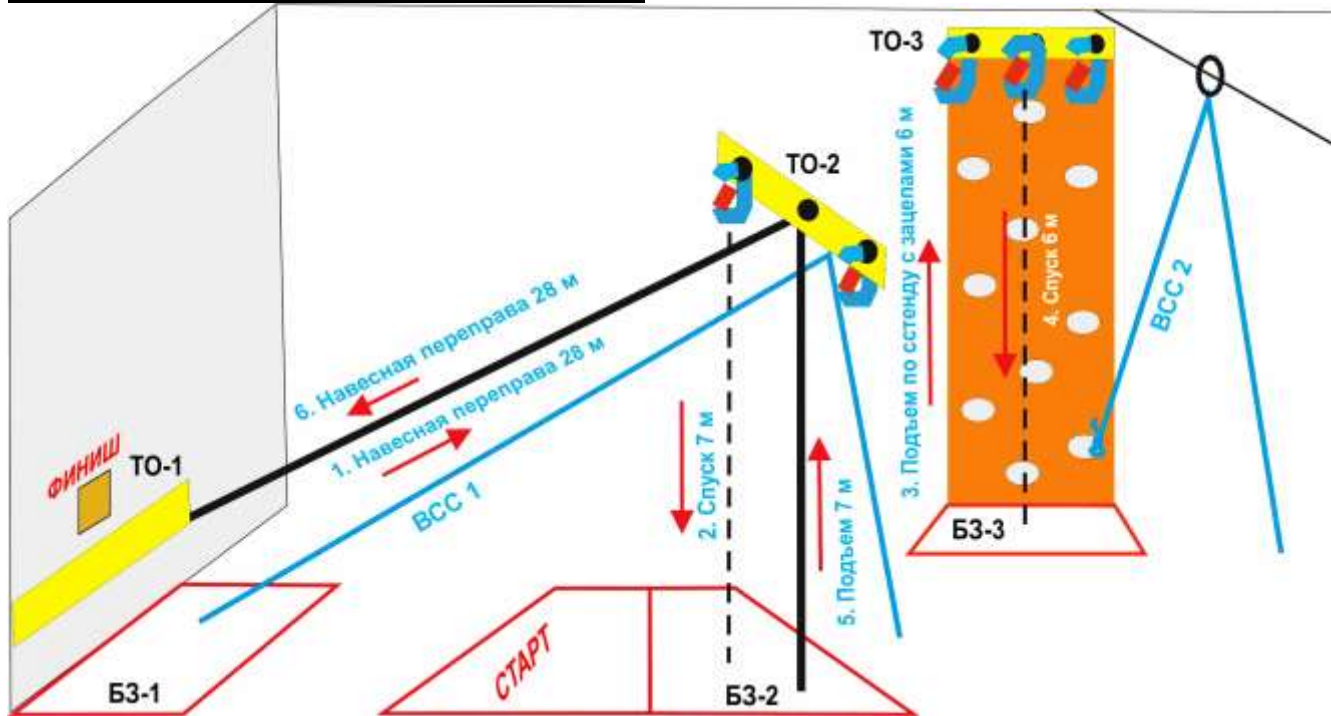
**УСЛОВИЯ СОРЕВНОВАНИЙ В ДИСЦИПЛИНЕ
«ДИСТАНЦИЯ – ПЕШЕХОДНАЯ» 3 КЛАССА**

1. На дистанциях применяется система электронной отметки. Результат участника определяется временем прохождения дистанции (система оценки нарушений – БЕСШТРАФОВАЯ) с точностью до 0,1 секунды.
2. Старт производится по сигналу системы электронной отметки.
3. Время финиша, фиксируется нажатием финишной кнопки, при выполнении требований по финишу, указанных в данных условиях.
4. Все карабины, предоставленные в качестве ТО, разъёмные с поворотной муфтой.
5. При прохождении этапа б запрещено касание ТО на ЦС, опоры, узлов и средств крепления навесной переправы к ТО. В случае касания ТО или опоры, а также узлов и средств крепления перил навесной переправы к ТО при прохождении этапа б, участник должен вернуться на ИС этапа б в соответствии с Условиями и повторить прохождение этапа б без нарушений.
6. В случае пристёжки к перилам на этапе 1 или отстежки от перил на этапе б вне БЗ-1 нарушение расценивается аналогично п. 12.1 таблицы 11 Правил.
7. Участник считается находящимся в ОЗ этапа если:
 - в момент подключения/отключения самостраховки к перилам/от перил навесных переправ по п.п. 7.9 любая часть его тела выходит за плоскость, образуемую вертикальной проекцией от КЛ, расположенной на полу до потолка спортивного зала;
 - при выполнении ТП по п.п. 7.10, 7.11 и 7.12 ни одна из его ног не касается пола;
8. Следует учитывать!!! Дистанция оборудована двумя нитками, расположенными зеркально друг-другу.
10. Длина перил и длина верёвки для снятия перил на этапах 2 и 4 должны быть не менее 9 и 8 метров соответственно (проверяется перед стартом).

ПЕРЕЧЕНЬ ЭТАПОВ, ОБОРУДОВАНИЕ И УСЛОВИЯ ИХ ПРОХОЖДЕНИЯ

8. Дистанция оборудована ВСС:
 - ВСС-1 работает на этапах 1–2, 5–6. ВСС-1 участник имеет право подключить к ИСС перед стартом и отключить после финиша.
 - ВСС-2 работает на этапах 3–4. ВСС-2 участник подключает самостоятельно перед работой на этапе 3, при этом допускается не отстегивать ВСС-1. Участник обязан освободить ВСС-2 по окончанию работы на этапе 4.
 - Все БЗ обозначены разметкой на полу зала.

Схема дистанции. Расположение ТО, ВСС и БЗ.



СТАРТ

Расстояние от линии старта до БЗ-1 – 6м.

Блок этапов 1–2

Этап 1. Навесная переправа

Параметры: $L = 28 \text{ м}$, $\alpha = 15^\circ$.

Оборудование этапа:

ИС	ОЗ	ЦС
БЗ-1, КЛ	двойные судейские перила, ВСС1	ОЗ, ТО-2 2 карабина

Действия: переправа по п. 7.9 с ВСС1.

Обратное движение: по п. 7.9 с ВСС1 ногами вперед.

Этап 2. Спуск по перилам

Параметры: $h = 7 \text{ м}$, $\alpha = 90^\circ$.

Оборудование этапа:

ИС	ОЗ	ЦС
ОЗ, ТО -2 2 карабина	ВСС1, ПОД	БЗ-2

Действия: организация перил по п.7.6, спуск по п. 7.10 с ВСС1, снятие перил по п. 7.6.15

Обратное движение: по ПОД по п. 7.10 с ВСС1.

Блок этапов 3–4

Этап 3. Подъём по стенду с зацепами

Параметры: $h = 6 \text{ м}$, $\alpha = 90^\circ$.

Оборудование этапа:

ИС	ОЗ	ЦС
БЗ-3	Стенд с зацепами, ВСС2	ОЗ, ТО-3 2 карабина

Действия: подъем по п. 7.11.1 (а) с ВСС2.

В случае срыва или использования опоры за ограничением, участник возвращается в БЗ-2 и повторяет прохождение этапа.

Этап 4. Спуск по перилам

Параметры: $h = 6\text{ м}$, $\alpha = 90^\circ$.

Оборудование этапа:

ИС	ОЗ	ЦС
ОЗ, ТО-3 2 карабина	ВСС2, судейские перила	БЗ-3

Действия: организация перил по п.7.6, спуск по п. 7.10 с ВСС1, снятие перил по п. 7.6.15

Обратное движение: по условиям прохождения этапа 3.

Блок этапов 5-6

Этап 5. Подъём по перилам

Параметры: $h = 7\text{ м}$, $\alpha = 90^\circ$.

Оборудование этапа:

ИС	ОЗ	ЦС
БЗ-2	ВСС-1, судейские перила	ОЗ, ТО-2 2 карабина

Действия: подъём по п. 7.10. с ВСС.

Обратное движение: спуск по п. 7.10 с ВСС.

Этап 6. Навесная переправа

Параметры: $L = 28\text{ м}$, $\alpha = 15^\circ$.

Оборудование этапа:

ИС	ОЗ	ЦС
ОЗ, ТО-1 1 карабин	Двойные судейские перила, ВСС1	БЗ-1

Действия: переправа по п. 7.9 с ВСС1, движение производится ногами вперёд.

Обратное движение: по п. 7.9 с ВСС1.

ФИНИШ. Отметка нажатие кнопки финиша после освобождения судейского оборудования В случае нажатия кнопки финиша до выполнения указанных выше требований участник исправляет нарушения. Повторный финиш фиксируется судейским секундомером.



Кубок Хабаровского края, Краевые соревнования, Краевые соревнования среди учащихся по спортивному туризму на пешеходных дистанциях

14-18 ноября 2024 года

г. Советская Гавань, спортивный зал
МБОУ СОШ №2

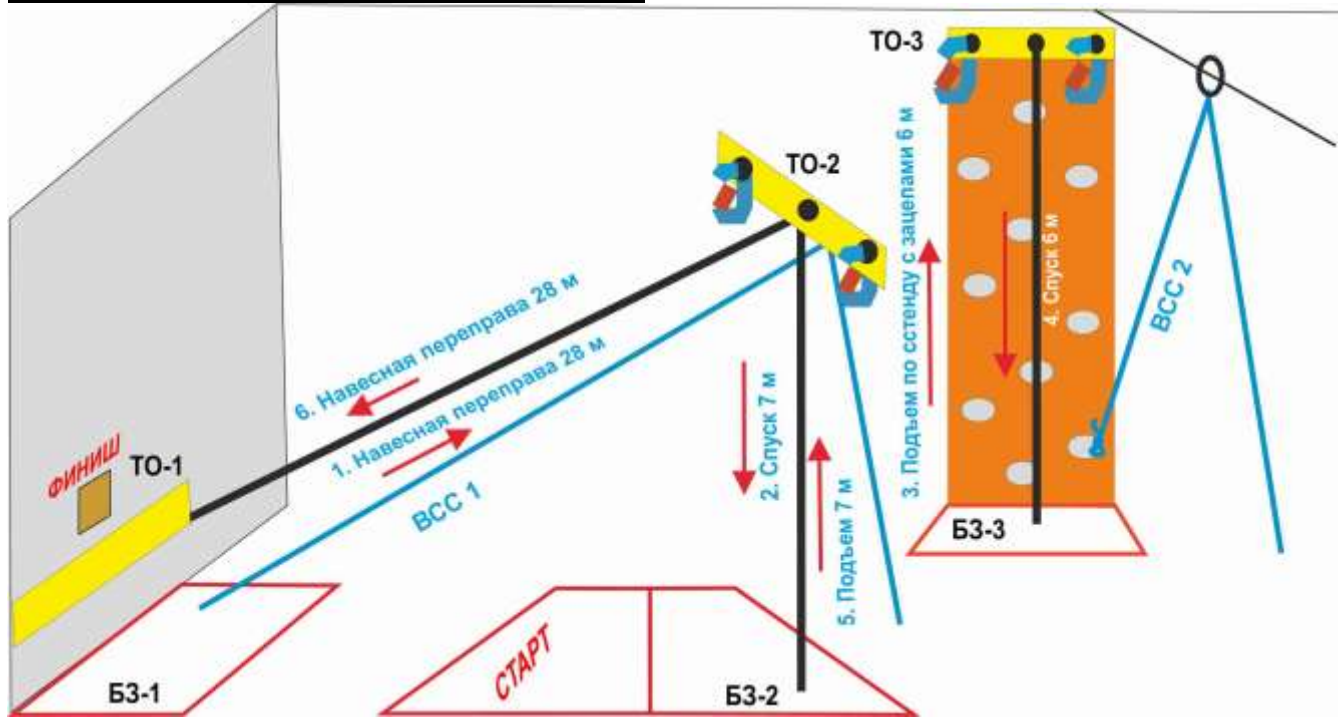
**УСЛОВИЯ СОРЕВНОВАНИЙ В
ДИСЦИПЛИНЕ
«ДИСТАНЦИЯ – ПЕШЕХОДНАЯ» 2 КЛАССА**

1. На дистанциях применяется система электронной отметки. Результат участника определяется временем прохождения дистанции (система оценки нарушений – БЕСШТРАФОВАЯ) с точностью до 0,1 секунды.
2. Старт производится по сигналу системы электронной отметки.
3. Время финиша, фиксируется нажатием финишной кнопки, при выполнении требований по финишу, указанных в данных условиях.
4. Все карабины, предоставленные в качестве ТО, разъёмные с поворотной муфтой.
5. При прохождении этапа б запрещено касание ТО на ЦС, опоры, узлов и средств крепления навесной переправы к ТО. В случае касания ТО или опоры, а также узлов и средств крепления перил навесной переправы к ТО при прохождении этапа б, участник должен вернуться на ИС этапа б в соответствии с Условиями и повторить прохождение этапа б без нарушений.
6. В случае пристёжки к перилам на этапе 1 или отстёжки от перил на этапе б вне БЗ-1 нарушение расценивается аналогично п. 12.1 таблицы 11 Правил.
7. Участник считается находящимся в ОЗ этапа если:
 - в момент подключения/отключения самостраховки к перилам/от перил навесных переправ по п.п. 7.9 любая часть его тела выходит за плоскость, образуемую вертикальной проекцией от КЛ, расположенной на полу до потолка спортивного зала;
 - при выполнении ТП по п.п. 7.10, 7.11 и 7.12 ни одна из его ног не касается пола;
8. Следует учитывать!!! Дистанция оборудована двумя нитками, расположенными зеркально друг-другу.

ПЕРЕЧЕНЬ ЭТАПОВ, ОБОРУДОВАНИЕ И УСЛОВИЯ ИХ ПРОХОЖДЕНИЯ

8. Дистанция оборудована ВСС:
 - ВСС-1 работает на этапах 1–2, 5–6. ВСС-1 участник имеет право подключить к ИСС перед стартом и отключить после финиша.
 - ВСС-2 работает на этапах 3–4. ВСС-2 участник подключает самостоятельно перед работой на этапе 3, при этом допускается не отстегивать ВСС-1. Участник обязан освободить ВСС-2 по окончании работы на этапе 4.
 - Все БЗ обозначены разметкой на полу зала.

Схема дистанции. Расположение ТО, ВСС и БЗ.



СТАРТ

Расстояние от линии старта до БЗ-1 – 6м.

Блок этапов 1–2

Этап 1. Навесная переправа

Параметры: $L = 28 \text{ м}$, $\alpha = 15^\circ$.

Оборудование этапа:

ИС	ОЗ	ЦС
БЗ-1, КЛ	двойные судейские перила, ВСС1	ОЗ, ТО-2 2 карабина

Действия: переправа по п. 7.9 с ВСС1.

Обратное движение: по п. 7.9 с ВСС1 ногами вперед.

Этап 2. Спуск по перилам

Параметры: $h = 7 \text{ м}$, $\alpha = 90^\circ$.

Оборудование этапа:

ИС	ОЗ	ЦС
ОЗ, ТО -2 2 карабина	ВСС1, судейские перила, ПОД	БЗ-2

Действия: спуск по п. 7.10 с ВСС1

Обратное движение: по ПОД по п. 7.10 с ВСС1.

Блок этапов 3–4

Этап 3. Подъём по стенду с зацепами

Параметры: $h = 6 \text{ м}$, $\alpha = 90^\circ$.

Оборудование этапа:

ИС	ОЗ	ЦС
БЗ-3	Стенд с зацепами, ВСС2	ОЗ, ТО-3 2 карабина

Действия: подъём по п. 7.11.1 (а) с ВСС2.

В случае срыва или использования опоры за ограничением, участник возвращается в БЗ-2 и повторяет прохождение этапа.

Этап 4. Спуск по перилам

Параметры: $h = 6\text{ м}$, $\alpha = 90^\circ$.

Оборудование этапа:

ИС	ОЗ	ЦС
ОЗ, ТО-3 2 карабина	ВСС2, судейские перила	БЗ-3

Действия: спуск по п. 7.10 с ВСС

Обратное движение: по условиям прохождения этапа 3.

Блок этапов 5-6

Этап 5. Подъём по перилам

Параметры: $h = 7\text{ м}$, $\alpha = 90^\circ$.

Оборудование этапа:

ИС	ОЗ	ЦС
БЗ-2	ВСС-1, судейские перила	ОЗ, ТО-2 2 карабина

Действия: подъём по п. 7.10. с ВСС.

Обратное движение: спуск по п. 7.10 с ВСС.

Этап 6. Навесная переправа

Параметры: $L = 28\text{ м}$, $\alpha = 15^\circ$.

Оборудование этапа:

ИС	ОЗ	ЦС
ОЗ, ТО-1 1 карабин	Двойные судейские перила, ВСС1	БЗ-1

Действия: переправа по п. 7.9 с ВСС1, движение производится ногами вперёд.

Обратное движение: по п. 7.9 с ВСС1.

ФИНИШ. Отметка нажатие кнопки финиша после освобождения судейского оборудования В случае нажатия кнопки финиша до выполнения указанных выше требований участник исправляет нарушения. Повторный финиш фиксируется судейским секундомером.