



КУБОК ХАБАРОВСКОГО КРАЯ
КРАЕВЫЕ СОРЕВНОВАНИЯ СРЕДИ УЧАЩИХСЯ
по спортивному туризму на пешеходных дистанциях

27-30 июля 2024г., Хабаровский муниципальный район, с. Сикачи-Алян

УСЛОВИЯ СОРЕВНОВАНИЙ В ДИСЦИПЛИНЕ ДИСТАНЦИЯ – ПЕШЕХОДНАЯ – СВЯЗКА (спринт)

ОБЩИЕ УСЛОВИЯ

Класс дистанции: 4

Количество технических этапов: 11.

Общая протяжённость дистанции: 1150м.

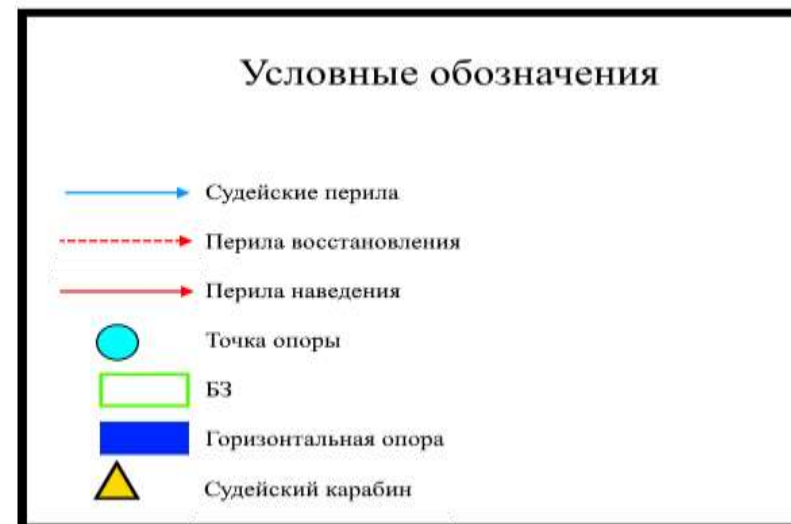
ОКВ: 90 мин.

Маркировка РЗ этапов, блоков этапов: бело-красная сигнальная лента, виборды, сетки

Судейские карабины не разъёмные.

Смотровые площадки по п. 1.2.6 расположены **на блоках 1,2 и этапе 1,2,3,11.**

На соревнованиях применяется система электронной отметки. На старте и на финише дистанции установлены контактные станции SportIdent. На выходе с рабочей зоны этапа/блока этапов установлена контактная станция SportIdent. В случае прохождения этапа, подтверждённого судейским протоколом, за отсутствие электронной отметки, участник получает штраф 30 сек.



УСЛОВИЯ ПРОХОЖДЕНИЯ ДИСТАНЦИИ

Расстояние от старта до этапа №1 45 м

Этап 1. Спуск по склону.

КВ – 10 мин.

Параметры этапа – L-18м, α 20°


Оборудование этапа:

ИС – БЗ, ТО – 2 карабина, КЛ – начало ОЗ.

ЦС – БЗ, КЛ – окончание ОЗ.

Требования к действиям участников: Организация перил по п. 7.6. Движение участников по п. 7.12. Снятие перил по п. 7.6.15.

Условия обратного движения по этапу: по п. 1.3.6 (а), при невозможности – по КОД вдоль этапа.



Расстояние до этапа №2 250 м

Этап 2. Переправа по бревну

КВ – 10 мин.

Параметры этапа – L- 11м

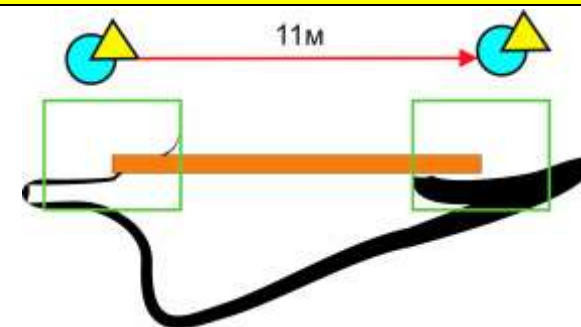
Оборудование этапа:

ИС – БЗ, ТО 1 – судейский карабин, КЛ – начало ОЗ.

ЦС – БЗ, ТО 2 – судейский карабин, КЛ – окончание ОЗ.

Требования к действиям участников: Движение первого по п. 7.3. Организация перил по п. 7.6. Движение второго по п. 7.8. Снятие перил по п. 7.6.15.

Условия обратного движения по этапу: по п. 1.3.6 (а), при невозможности – по КОД вдоль этапа.



Расстояние до этапа №3 50 м

Этап 3. Переправа методом «вертикальный маятник».

КВ – 10 мин.

Параметры этапа – L- 3м, Н-6м

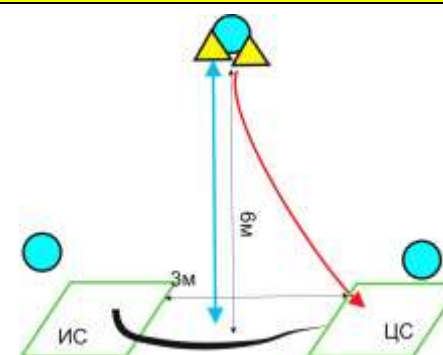
Оборудование этапа:

ИС – БЗ, ТО – судейский накопитель, КЛ – начало ОЗ.

ТО в ОЗ – 2 карабина

ЦС – БЗ, ТО – судейский накопитель, КЛ – окончание ОЗ.

Требования к действиям участников: первый поднимается к ТО в ОЗ по судейским перилам по 7.10, организует перила по п.7.6, переправляется по п. 7.15 (б). Движение второго на выбор по п. 7.15(а/б), снятие перил по п.7.6.15



Условия обратного движения по этапу: по п. 1.3.6 (а), в случае невозможности снять перила участник поднимается к ТО в ОЗ по ПОД по 7.10, переправляется на ЦС по п. 7.15 (б)

Расстояние до блока 1 – 80 м

**Блок 1. Подъем по перилам – Спуск по наклонной навесной переправе – Подъем по наклонной навесной переправе – Спуск по перилам
КВ – 20 мин.**

Этап 4. Подъём по перилам.

Параметры этапа – L-5м, судейские перила

Оборудование этапа:

ИС – БЗ, РЗ

ЦС – ОЗ, ТО1–3 судейских карабина, горизонтальная опора.

Требования к действиям участников: Движение первого по п. 7.10. закрепляет перила этапов «Спуск, Подъем по наклонной навесной переправе»

Условия обратного движения по этапу: по п. 1.3.6 (а).

Этап 5. Спуск по наклонной навесной переправе.

Параметры этапа – L-13м, судейские двойные перила

Оборудование этапа:

ИС – ОЗ, ТО1–3 судейских карабина, горизонтальная опора.

ЦС – БЗ, ТО2 горизонтальная опора.

Требования к действиям участника: Первый спускается к ТО2 по 7.12 используя перила этапов «Спуск, Подъем по наклонной навесной переправе», организуют перила по п. 7.6. Движение второго по п. 7.9.4(в).

Условия обратного движения по этапу: по п. 7.9.4 (а)

Этап 6. Подъем по наклонной навесной переправе.

Параметры этапа – L-13м

Оборудование этапа:

ИС – БЗ, ТО2 горизонтальная опора.

ЦС – ОЗ, ТО1–3 судейских карабина, горизонтальная опора.

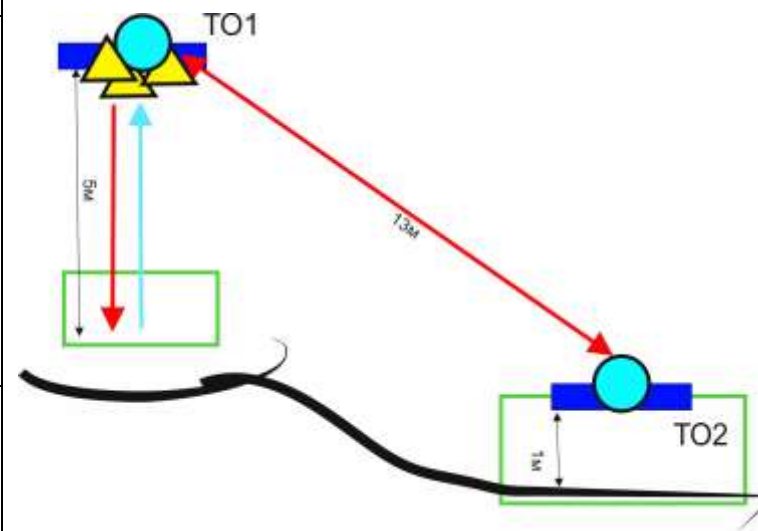
Требования к действиям участников: Движение по п. 7.9.4(в).

Снятие перил по п. 7.6.15, допускается с ЦС блока

Условия обратного движения по этапу: по п. 1.3.6 (а). В случае невозможности снять перила, участник с ИС/ЦС блока передвигается к ТО2 по КОД вдоль нитки этапа

Этап 7. Спуск по перилам.

Параметры этапа – L-5м



Оборудование этапа:

ИС – ОЗ, ТО1–3 судейских карабина, горизонтальная опора.

ЦС – БЗ, РЗ

Требования к действиям участника: организация перил по п. 7.6. Движение по п. 7.12.

Снятие перил по п.7.6.15

Условия обратного движения по этапу: ПОД по 7.10

Расстояние до этапа №8 400 м

Этап 8. Подъём по склону.

КВ – 10 мин.

Параметры этапа – L-18м, α 30°

Оборудование этапа:

ИС – БЗ, ТО – судейская петля, КЛ – начало ОЗ.

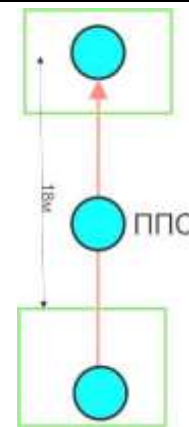
ОЗ, 1 ППС – судейская петля.

ЦС – БЗ, ТО – судейская петля, КЛ – окончание ОЗ.

Требования к действиям участников: движение первого по п.7.4, организация перил по п.

7.6. Движение участника второго по п. 7.11.1 (б). Снятие перил по п. 7.6.15.

Условия обратного движения по этапу: по п. 1.3.6 (а)



Расстояние до блока 2 60 м

Блок 2. Переправа по параллельным перилам – Навесная переправа

КВ женщины – 15 мин.

мужчины - 20 мин

На перилах этапов и на ТО2 может находиться только один участник

Этап 9. Переправа по параллельным перилам.

Параметры этапа – L-17м

Оборудование этапа:

Верхние судейские веревочные перила для восстановления (среди мужчин), нижние перила «слейклайн»

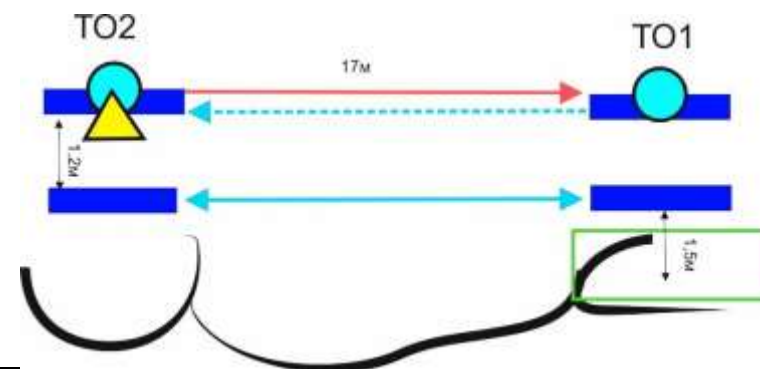
ИС – БЗ 1, ТО1 горизонтальная опора, КЛ – начало ОЗ.

ЦС – ОЗ, ТО2 горизонтальная опора, 1 карабин

Требования к действиям участников: Закрепляют перила этапа «навесная переправа» по п.

7.6. Мужчины восстанавливают перила по п. 7.6.12. Движение по п. 7.8.

Условия обратного движения по этапу: по п. 1.3.6 (а).



Этап 10. Навесная переправа

Параметры этапа – L-17м

Оборудование этапа:

ИС – ОЗ, ТО2 горизонтальная опора, 1 карабин

ЦС – БЗ, ТО1 горизонтальная опора, КЛ – окончание ОЗ.

Требования к действиям участников: Организация перил по п. 7.6. Движение участника по п. 7.9 Снятие перил по п. 7.6.15.

Условия обратного движения по этапу: в качестве ПОД используется перила этапа «параллельные перила».

Расстояние до этапа №11 120 м**Этап 11. Навесная переправа.**

Параметры этапа – L-27м

Оборудование этапа: судейские двойные перила

ИС – БЗ, КЛ – начало ОЗ.

ЦС – БЗ, КЛ – окончание ОЗ.

Требования к действиям участников: Движение по п. 7.9

Условия обратного движения по этапу: по п. 1.3.6 (а)

**Расстояние до финиша 55 м****ФИНИШ**



КРАЕВЫЕ СОРЕВНОВАНИЯ КРАЕВЫЕ СОРЕВНОВАНИЯ СРЕДИ УЧАЩИХСЯ по спортивному туризму на пешеходных дистанциях

27-30 июля 2024г., Хабаровский муниципальный район, с. Сикачи-Алян

УСЛОВИЯ СОРЕВНОВАНИЙ В ДИСЦИПЛИНЕ ДИСТАНЦИЯ – ПЕШЕХОДНАЯ - СВЯЗКА (спринт)

ОБЩИЕ УСЛОВИЯ

Класс дистанции: 3

Количество технических этапов: 9.

Общая протяжённость дистанции: 1000м.

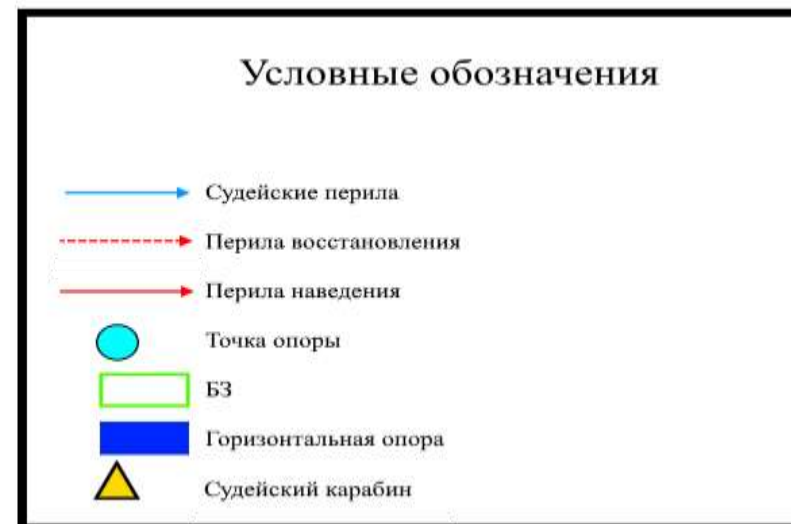
ОКВ: 90 мин.

Маркировка РЗ этапов, блоков этапов: бело-красная сигнальная лента, виборды, сетки

Судейские карабины не разъёмные.

Смотровые площадки по п. 1.2.6 расположены **на блоках 1,2 и этапе 1,2,3,9.**

На соревнованиях применяется система электронной отметки. На старте и на финише дистанции установлены контактные станции SportIdent. На выходе с рабочей зоны этапа/блока этапов установлена контактная станция SportIdent. В случае прохождения этапа, подтверждённого судейским протоколом, за отсутствие электронной отметки, участник получает штраф 30 сек.



УСЛОВИЯ ПРОХОЖДЕНИЯ ДИСТАНЦИИ

Расстояние от старта до этапа №1 45 м

Этап 1. Спуск по склону.

КВ – 10 мин.

Параметры этапа – L-18м, α 20°


Оборудование этапа:

ИС – БЗ, ТО – 2 карабина, КЛ – начало ОЗ.

ЦС – БЗ, КЛ – окончание ОЗ.

Требования к действиям участников: Организация перил по п. 7.6. Движение участников по п. 7.12. Снятие перил по п. 7.6.15.

Условия обратного движения по этапу: по п. 1.3.6 (а), при невозможности – по КОД вдоль этапа.



Расстояние до этапа №2 250 м

Этап 2. Переправа по бревну

КВ – 10 мин.

Параметры этапа – L- 11м

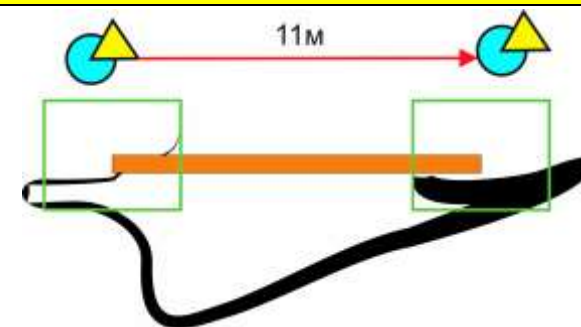
Оборудование этапа:

ИС – БЗ, ТО 1 – судейский карабин, КЛ – начало ОЗ.

ЦС – БЗ, ТО 2 –судейский карабин, КЛ – окончание ОЗ.

Требования к действиям участников: Движение первого по п. 7.3. Организация перил по п. 7.6. Движение второго по п. 7.8. Снятие перил по п. 7.6.15.

Условия обратного движения по этапу: по п. 1.3.6 (а), при невозможности – по КОД вдоль этапа.



Расстояние до этапа №3 50 м

Этап 3. Переправа методом «вертикальный маятник».

КВ – 5 мин.

Параметры этапа – L- 3м

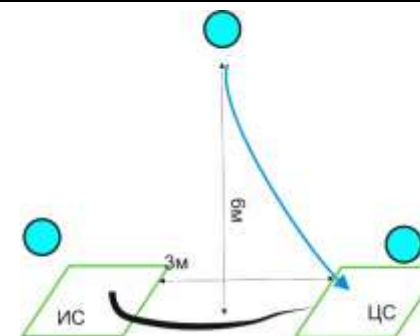
Оборудование этапа: судейские перила

ИС – БЗ, ТО- судейский накопитель, КЛ – начало ОЗ.

ЦС – БЗ, судейский накопитель, КЛ – окончание ОЗ.

Требования к действиям участников: Движение по п. 7.15(а), самостоятельная организация сопровождения

Условия обратного движения по этапу: по п. 1.3.6 (а)



Расстояние до блока 1 80 м

Блок 1. Подъем по перилам – Спуск по наклонной навесной переправе– Подъем по склону
КВ – 15 мин.

Этап 4. Подъём по перилам.

Параметры этапа – L-5м, судейские перила

Оборудование этапа:

ИС – БЗ, РЗ

ЦС – ОЗ, ТО1–3 судейских карабина, горизонтальная опора.

Требования к действиям участников: первый поднимается по п. 7.10. закрепляет перила этапа 5, второй поднимается по п.7.11(б)

Условия обратного движения по этапу: по п. 1.3.6 (а).

Этап 5. Спуск по наклонной навесной переправе.

Параметры этапа – L-13м,

Оборудование этапа:

ИС – ОЗ, ТО1–3 судейских карабина, горизонтальная опора.

ЦС – БЗ, ТО2 горизонтальная опора.

Требования к действиям участников: Движение первого по п. 7.12 к ТО2, второй по 7.9.4(б), снятие перил не производится

Условия обратного движения по этапу: по п. 7.9.4 (а)

Этап 6. Подъем по склону

Параметры этапа – L-10м

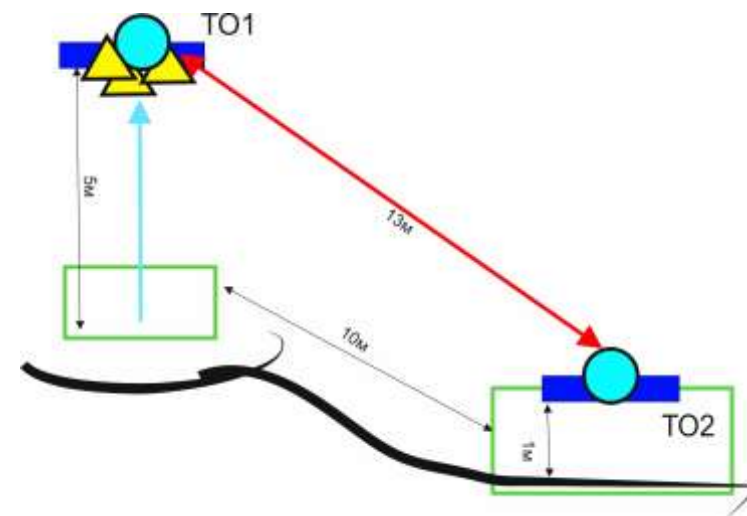
Оборудование этапа:

ИС – БЗ, КЛ – начало ОЗ.

ЦС – БЗ, КЛ – окончание ОЗ

Требования к действиям участников: Движение по п. 7.10 по перилам этапа 5. Снятие перил по 7.6.15

Условия обратного движения по этапу: по п. 1.3.6 (а). В случае невозможности снять перила, подъем на ТО1 по 7.10, спуск с ТО1 по правилам этапа «Спуск по перилам»



Расстояние до блока 2 500 м

Блок 2. Переправа по параллельным перилам – переправа по параллельным перилам
КВ – 15 мин.

На перилах этапов и на ТО2 может находиться только один участник

Этап 7. Переправа по параллельным перилам (1).

Параметры этапа – L-17м

Оборудование этапа:

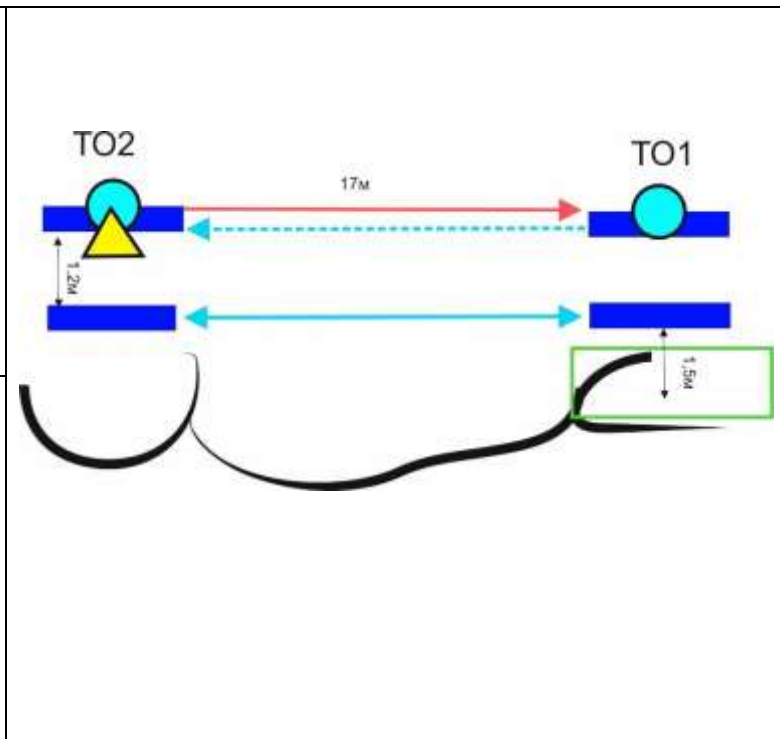
Верхние судейские перила, нижние перила «слейклайн»

ИС – БЗ 1, ТО1 горизонтальная опора, КЛ – начало ОЗ.

ЦС – ОЗ, ТО2 горизонтальная опора, 1 карабин

Требования к действиям участника: Закрепляют верхние перила этапа «параллельные перила 2» по п. 7.6. Движение по п. 7.8.

Условия обратного движения по этапу: по п. 1.3.6 (а).



Этап 8. Переправа по параллельным перилам (2).

Параметры этапа – L-17м

Оборудование этапа: нижние перила «слейклайн»

ИС – ОЗ, ТО2 горизонтальная опора, 1 карабин

ЦС – БЗ, ТО1 горизонтальная опора, КЛ – окончание ОЗ.

Требования к действиям участника: Организуют верхние перила по п. 7.6. Движение участников по п. 7.8 Снятие перил по п. 7.6.15.

Условия обратного движения по этапу: в качестве ПОД используется перила этапа «параллельные перила 1».

Расстояние до этапа №11 120 м

Этап 9. Навесная переправа.

Параметры этапа – L-27м

Оборудование этапа:

ИС – БЗ, КЛ – начало ОЗ.

ЦС – БЗ, КЛ – окончание ОЗ.

Требования к действиям участника: Движение по п. 7.9, самостоятельная организация сопровождения

Условия обратного движения по этапу: по п. 1.3.6 (а)



Расстояние до финиша 55 м

ФИНИШ



КРАЕВЫЕ СОРЕВНОВАНИЯ КРАЕВЫЕ СОРЕВНОВАНИЯ СРЕДИ УЧАЩИХСЯ по спортивному туризму на пешеходных дистанциях

27-30 июля 2024г., Хабаровский муниципальный район, с. Сикачи-Алян

УСЛОВИЯ СОРЕВНОВАНИЙ В ДИСЦИПЛИНЕ ДИСТАНЦИЯ – ПЕШЕХОДНАЯ - СВЯЗКА(спринт)

ОБЩИЕ УСЛОВИЯ

Класс дистанции: 2

Количество технических этапов: 6.

Общая протяжённость дистанции: 1000м.

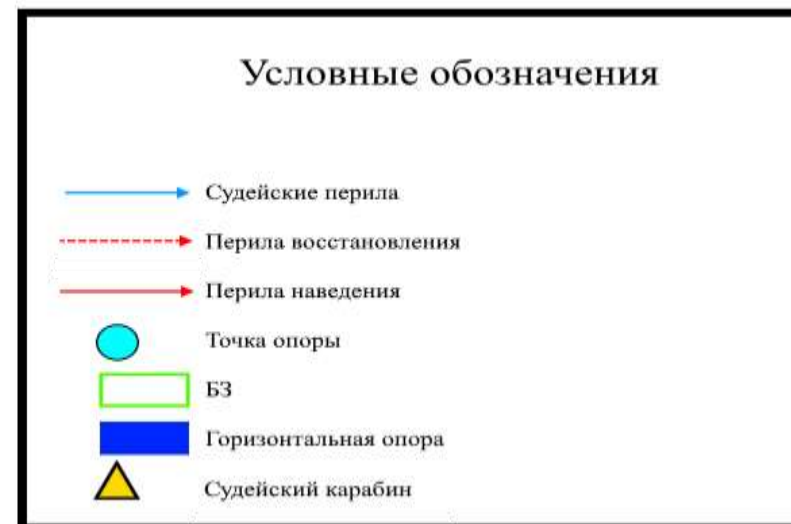
ОКВ: 60 мин.

Маркировка РЗ этапов, блоков этапов: бело-красная сигнальная лента, виборды, сетки

Судейские карабины не разъёмные.

Смотровые площадки по п. 1.2.6 расположены **на блоках 1 и этапе 1,2,3,6.**

На соревнованиях применяется система электронной отметки. На старте и на финише дистанции установлены контактные станции SportIdent. На выходе с рабочей зоны этапа/блока этапов установлена контактная станция SportIdent. В случае прохождения этапа, подтверждённого судейским протоколом, за отсутствие электронной отметки, участник получает штраф 30 сек.



УСЛОВИЯ ПРОХОЖДЕНИЯ ДИСТАНЦИИ

Расстояние от старта до этапа №1 45 м

Этап 1. Спуск по склону.

КВ – 10 мин.

Параметры этапа – L-18м, α 20°


Оборудование этапа:

ИС – БЗ, ТО – 2 карабина, КЛ – начало ОЗ.

ЦС – БЗ, КЛ – окончание ОЗ.

Требования к действиям участников: Организация перил по п. 7.6. Движение участников по п. 7.10. Снятие перил по п. 7.6.15.

Условия обратного движения по этапу: по п. 1.3.6 (а), при невозможности – по КОД вдоль этапа.



Расстояние до этапа №2 250 м

Этап 2. Переправа по бревну

КВ – 10 мин.

Параметры этапа – L- 11м

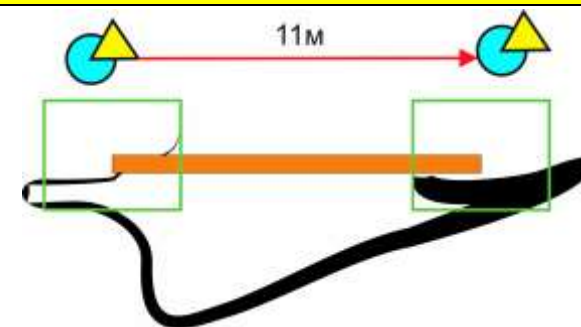
Оборудование этапа:

ИС – БЗ, ТО 1 – судейский карабин, КЛ – начало ОЗ.

ЦС – БЗ, ТО 2 –судейский карабин, КЛ – окончание ОЗ.

Требования к действиям участников: Движение первого по п. 7.3. Организация перил по п. 7.6. Движение второго по п. 7.8. Снятие перил по п. 7.6.15.

Условия обратного движения по этапу: по п. 1.3.6 (а), при невозможности – по КОД вдоль этапа.



Расстояние до этапа №3 50 м

Этап 3. Переправа методом «вертикальный маятник».

КВ – 5 мин.

Параметры этапа – L- 3м

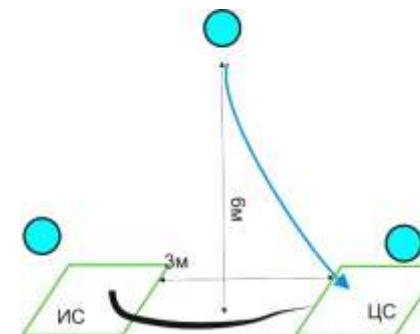
Оборудование этапа: судейские перила

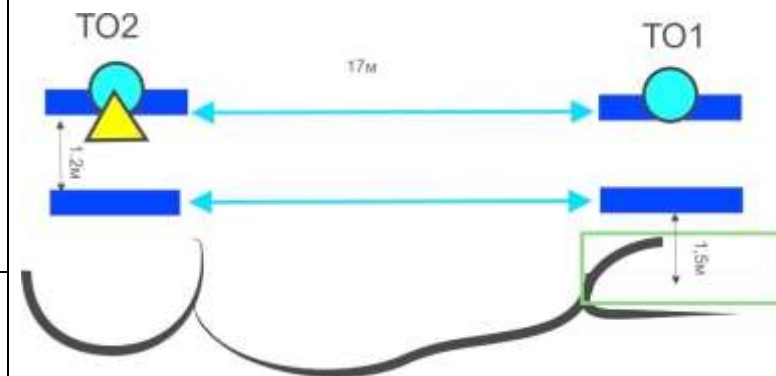
ИС – БЗ, ТО- судейский накопитель, КЛ – начало ОЗ.

ЦС – БЗ, судейский накопитель, КЛ – окончание ОЗ.

Требования к действиям участников: Движение по п. 7.15(а), самостоятельная организация сопровождения

Условия обратного движения по этапу: по п. 1.3.6 (а)



Расстояние до блока 1 500 м**Блок 1. Переправа по параллельным перилам – переправа по параллельным перилам**
КВ – 15 мин.**На перилах этапов и на ТО2 может находиться только один участник****Этап 4. Переправа по параллельным перилам (1).***Параметры этапа – L-17м**Оборудование этапа:**Верхние судейские перила, нижние перила «слейклайн»**ИС – БЗ 1, ТО1 горизонтальная опора, КЛ – начало ОЗ.**ЦС – ОЗ, ТО2 горизонтальная опора, 1 карабин**Требования к действиям участников: Движение по п. 7.8 с самостоятельной организацией перил сопровождения**Условия обратного движения по этапу: по п. 1.3.6 (а).***Этап 5. Переправа по параллельным перилам (2).***Параметры этапа – L-17м**Оборудование этапа: Верхние судейские перила, нижние перила «слейклайн»**ИС – ОЗ, ТО2 горизонтальная опора, 1 карабин**ЦС – БЗ, ТО1 горизонтальная опора, КЛ – окончание ОЗ.**Движение участников по п. 7.8 с самостоятельной организацией перил сопровождения**Условия обратного движения по этапу: по п. 1.3.6 (а).***Расстояние до этапа №11 120 м****Этап 6. Навесная переправа.***Параметры этапа – L-27м**Оборудование этапа:**ИС – БЗ, КЛ – начало ОЗ.**ЦС – БЗ, КЛ – окончание ОЗ.**Требования к действиям участников: Движение по п. 7.9 с самостоятельной организацией перил сопровождения**Условия обратного движения по этапу: по п. 1.3.6 (а).***Расстояние до финиша 55 м****ФИНИШ**