



Кубок Хабаровского края по спортивному туризму на пешеходных дистанциях

1-4 февраля 2024 года

г. Хабаровск, спортивный зал
КГАОУ ДО РМЦ

УСЛОВИЯ СОРЕВНОВАНИЙ В ДИСЦИПЛИНЕ «ДИСТАНЦИЯ – ПЕШЕХОДНАЯ - СВЯЗКА» 4 КЛАСС

1. На дистанциях применяется система электронной отметки. Результат участника определяется временем прохождения дистанции (система оценки нарушений – БЕСШТРАФОВАЯ) с точностью до 0,1 секунды.
2. Старт производится по сигналу системы электронной отметки.
3. Время финиша, фиксируется нажатием финишной кнопки, при выполнении требований по финишу, указанных в данных условиях.
4. Все карабины, предоставленные в качестве ТО, разъёмные с поворотной муфтой.
5. При прохождении этапа 8 участнику, движущемуся по перилам переправы к ТО-1 запрещено касание ТО-1, опоры, узлов и средств крепления навесной переправы к ТО-1. В случае нарушения данных требований, участник должен вернуться на ИС этапа в соответствии с Условиями обратного движения и повторить прохождение этого этапа без нарушений.
6. Волочение верёвок разрешено.
7. Участник считается находящимся в ОЗ этапа если:
 - в момент подключения/отключения страховки/самостраховки к перилам/от перил навесных переправ, в том числе и наклонных навесных переправ по п.п. 7.9 любая часть его тела выходит за плоскость, образуемую вертикальной проекцией от КЛ, расположенной на полу до потолка спортивного зала;
 - при выполнении ТП по п.п. 7.10, 7.11 и 7.12 ни одна из его ног не касается пола;
 - в любом другом случае участник касается пола зала в ОЗ этапа любой частью тела (в соответствии с п. 12.1 Таблицы 11 Правил).
8. Организация ВКС участника, находящегося на ТО в ОЗ должна осуществляться одним из способов, указанных в п.7.3.1. (а, б или в).
9. Лидирование разрешено.
10. Взаимодействие участников, проходящих разные блоки этапов, но находящихся в одной БЗ, разрешено.
11. По п. 1.5.3. раздела 3 части 7 «Правил» посещение основным специальным снаряжением РЗ всех этапов не обязательно. Разрешается оставлять

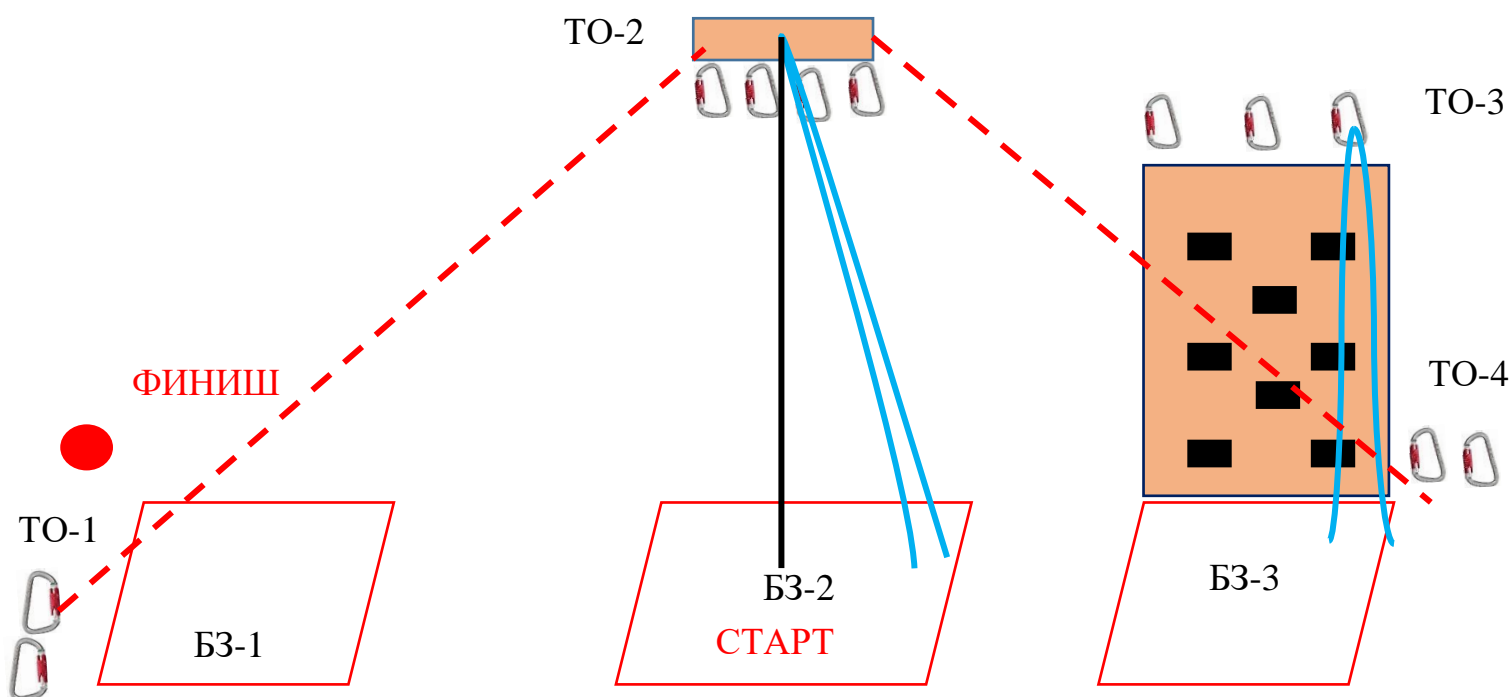
использованного и не использованного снаряжение после команды старт в любой БЗ.

ПЕРЕЧЕНЬ ЭТАПОВ, ОБОРУДОВАНИЕ И УСЛОВИЯ ИХ ПРОХОЖДЕНИЯ

- Дистанция оборудована ВСВ:
 - ВСКВ-1, работает на этапах 1-2, 3-4 и 7-8. ВСКВ-1 пропущена через судейское ФСУ на карабине, закреплённом на ТО-2. Концы ВСКВ-1 находятся в БЗ-2 участники имеют право подключить к ИСС перед стартом и отключить после финиша.
 - ВСКВ-2, работает на этапах 5 и 6.
 - Исходное положение: концы ВСКВ-2 находятся в БЗ-3.
- На концах ВСКВ-1 и ВСКВ-2 завязан узел «Проводник восьмерка». Завязывание участниками связки узлов на ВСКВ запрещено.
- Расположение, оборудование ТО:

	ТО-1	ТО-2	ТО-3	ТО-4
Расположение	в БЗ-1	в ОЗ	в ОЗ	в БЗ-3
Оборудование	2 карабина	3 карабина	2 карабина	2 карабина

Схема дистанции. Расположение ТО, ВСКВ и БЗ.



Наведение перил	
Судейские перила	
ВСКВ	
Судейский карабин	

СТАРТ (стартовая зона – БЗ-2)

В момент старта всё снаряжение связки должно быть размещено в БЗ-2.
Старт по звуковому сигналу стартового таймера.

Блок этапов 1–2

Этап 1. Подъем по перилам (БЗ-2 – ТО-2)

Параметры: $L = 6$ м, $\alpha = 90^\circ$.

Оборудование этапа:

ИС	ОЗ	ЦС
БЗ-2	Судейские перила к ТО-2, ВСВ-1	ТО-2

Действия: Перед началом работы на этапе один из участников закрепляет перила этапа 4 в ТО-4 (Движение по полу не регламентировано) Первый участник поднимается к ТО-2 по п. 7.11 по судейским перилам, закрепляет перила этапа 2 и организует перила этапа 4 по п. 7.6, спускается в БЗ-2 по п. 7.12 по командным двойным или судейским перилам. Далее один из участников переходит в БЗ-1 (движение по полу не регламентируется). Организует перила этапа 2 в ТО-1 по п. 7.6 и возвращается в БЗ-2. Прохождение этапа п. 7.11, 7.11.1(б) с ВКС.

Обратное движение: по п.п. 7.9, 7.9.4 (в) с ВКС.

Этап 2. Навесная переправа (ТО-2 – БЗ-1,ТО-1)

Параметры: $h = 18$ м, $\alpha = 18^\circ$.

Оборудование этапа:

ИС	ОЗ	ЦС
ТО-2	ПОД, ВСВ-1	БЗ-1,ТО-1

Действия: п. 7.9.4(в) (при этом для организации ВКС на этом этапе разрешено не использовать командное ФСУ). Снятие перил не производится.

Блок этапов 3–4

Этап 3. Навесная переправа (БЗ-1,ТО-1 – ТО-2)

Параметры: $h = 18$ м, $\alpha = 18^\circ$.

Оборудование этапа:

ИС	ОЗ	ЦС
БЗ-1,ТО-1	Перила этапа 2,ВСВ-1	ТО-2

Действия: 7.9, 7.9.4(в) (при этом для организации ВКС на этом этапе разрешено не использовать командное ФСУ).

Этап 4. Спуск по наклонной навесной переправе (ТО-2 – БЗ-3,ТО-4).

Параметры: $h = 9$ м, $\alpha = 45^\circ$.

Оборудование этапа:

ИС	ОЗ	ЦС
ТО-2	ВСВ-1	БЗ-3,ТО-4

Действия: Переправа по п.п 7.9, 7.9.4(б), 7.9.4 (в). Организация перил самостраховки по пункту 7.6. Для перил самостраховки применяется п. 7.6.9. Снятие перил этапа 3 и 4 не производится. Снятие перил самостраховки по п. 7.6.15 из БЗ-3

Обратное движение: по п.п. 7.11, 7.11.1 (б) с ВКС по ПОД.

Блок этапов 5–6

Этап 5. Подъём по стенду с зацепами (БЗ-3,ТО-4 – ТО-3)

Параметры: $h = 6,0$ м, $\alpha = 90^\circ$.

Оборудование этапа:

ИС	ОЗ	ЦС
БЗ-3,ТО-4	Стенд с зацепами, ВСВ-2	ТО-3

Действия: подъём по п.п. 7.11, 7.11.1 (а) по зацепам.

В случае срыва или использования опоры за ограничением, участник возвращается в БЗ-3 и повторяет прохождение этапа.

Этап 6. Спуск по перилам (ТО-3 – БЗ-3,ТО-4).

Параметры: $h = 6,0$ м, $\alpha = 90^\circ$.

Оборудование этапа:

ИС	ОЗ	ЦС
ТО-3	Стенд с зацепами, ВСВ-2	БЗ-3,ТО-4

Действия: организация перил по п. 7.6, спуск по п. 7.12, снятие перил по п. 7.6.15 из БЗ-3

Обратное движение: по п.п. 7.11, 7.11.1 (а) по зацепам.

Блок этапов 7–8

Этап 7. Подъём по наклонной навесной переправе (БЗ-3,ТО-4 – ТО-2)

Параметры: $h = 9,0$ м, $\alpha = 45^\circ$.

Оборудование этапа:

ИС	ОЗ	ЦС
БЗ-3,ТО-4	Перила этапа 4, ВСВ-1	ТО-2

Действия: Переправа участников по п.п. 7.9, 7.9.4 (а) с ВКС, снятие перил – по п. 7.6.15 из БЗ-1 или во время движения по этапу 8

Обратное движение: по п.п. 7.9, 7.9.4 (б), 7.9.4 (в) при наличии перил или при их отсутствии по полу в БЗ-3 и далее по условиям прохождения этапа.

Этап 8. Навесная переправа (ТО-2 – БЗ-1,ТО-1).

Параметры: $h = 6,0$ м, $\alpha = 90^\circ$.

Оборудование этапа:

ИС	ОЗ	ЦС
ТО-2	Перила этапа 2, ВСВ-1	БЗ-1,ТО-1

Действия: п. 7.9.4(в) (при этом для организации ВКС на этом этапе разрешено не использовать командное ФСУ). Снятие перил по п. 7.6.15 из БЗ-1

Обратное движение: по п.п. 7.9, 7.9.4 (в) с ВКС.

ФИНИШ

Отметка нажатие кнопки финиша по сбору всех участников в БЗ-1 и снаряжения в БЗ-1, БЗ-2, БЗ-3 и/или на полу спортивного зала между БЗ-2 и БЗ-3. В случае нажатия кнопки финиша до выполнения указанных выше требований участники связки исправляют нарушения. Повторный финиш фиксируется судьейским секундомером.



Кубок Хабаровского края по спортивному туризму на пешеходных дистанциях

1-4 февраля 2024 года

г. Хабаровск, спортивный зал
КГАОУ ДО РМЦ

УСЛОВИЯ СОРЕВНОВАНИЙ В ДИСЦИПЛИНЕ «ДИСТАНЦИЯ – ПЕШЕХОДНАЯ - СВЯЗКА» 3 КЛАСС

1. На дистанциях применяется система электронной отметки. Результат участника определяется временем прохождения дистанции (система оценки нарушений – БЕСШТРАФОВАЯ) с точностью до 0,1 секунды.
2. Старт производится по сигналу системы электронной отметки.
3. Время финиша, фиксируется нажатием финишной кнопки, при выполнении требований по финишу, указанных в данных условиях.
4. Все карабины, предоставленные в качестве ТО, разъёмные с поворотной муфтой.
5. При прохождении этапа 8 участнику, движущемуся по перилам переправы к ТО-1 запрещено касание ТО-1, опоры, узлов и средств крепления навесной переправы к ТО-1. В случае нарушения данных требований, участник должен вернуться на ИС этапа в соответствии с Условиями обратного движения и повторить прохождение этого этапа без нарушений.
6. Волочение верёвок разрешено.
7. Участник считается находящимся в ОЗ этапа если:
 - в момент подключения/отключения страховки/самостраховки к перилам/от перил навесных переправ, в том числе и наклонных навесных переправ по п.п. 7.9 любая часть его тела выходит за плоскость, образуемую вертикальной проекцией от КЛ, расположенной на полу до потолка спортивного зала;
 - при выполнении ТП по п.п. 7.10, 7.11 и 7.12 ни одна из его ног не касается пола;
 - в любом другом случае участник касается пола зала в ОЗ этапа любой частью тела (в соответствии с п. 12.1 Таблицы 11 Правил).
8. Организация ВКС участника, находящегося на ТО в ОЗ должна осуществляться одним из способов, указанных в п.7.3.1. (а, б или в).
9. Лидирование разрешено.
10. Взаимодействие участников, проходящих разные блоки этапов, но находящихся в одной БЗ, разрешено.
11. По п. 1.5.3. раздела 3 части 7 «Правил» посещение основным специальным снаряжением РЗ всех этапов не обязательно. Разрешается оставлять

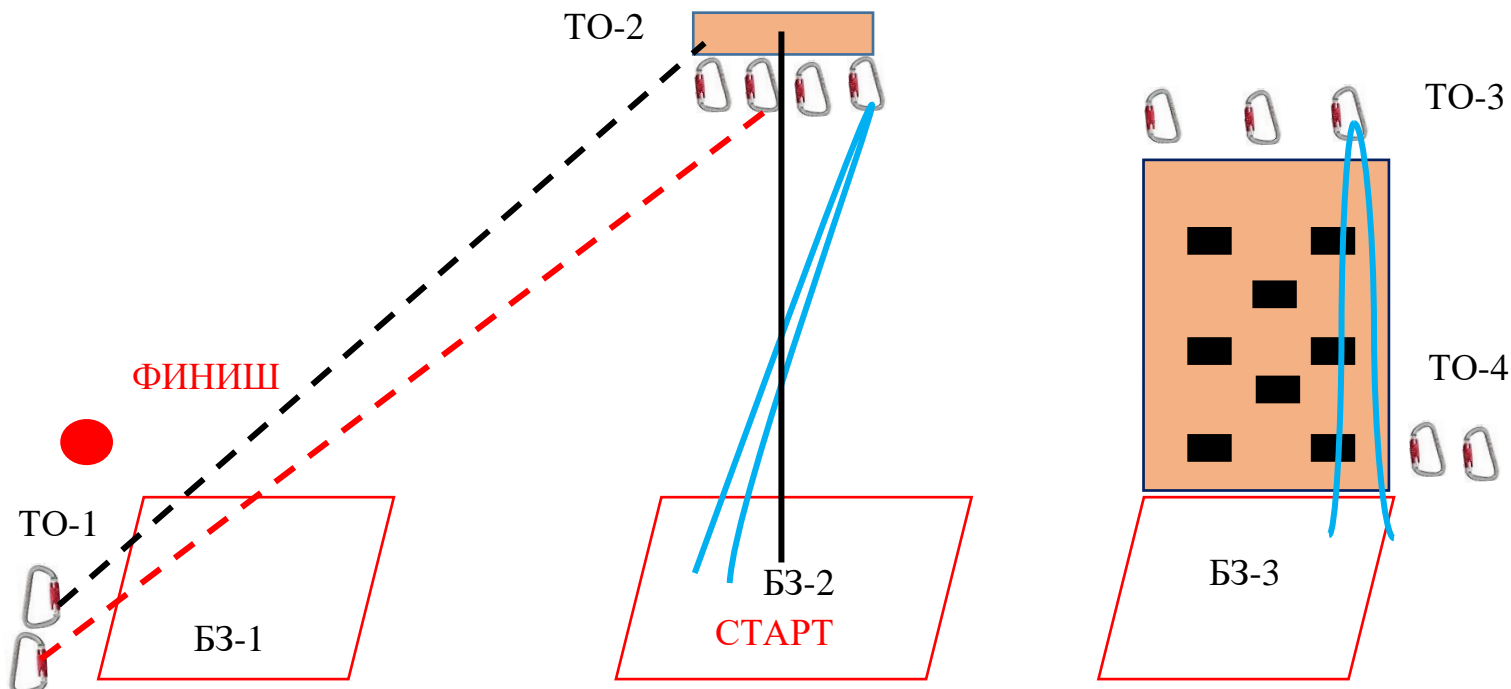
использованного и не использованного снаряжение после команды старт в любой БЗ.

ПЕРЕЧЕНЬ ЭТАПОВ, ОБОРУДОВАНИЕ И УСЛОВИЯ ИХ ПРОХОЖДЕНИЯ

- Дистанция оборудована ВСВ:
- ВСВ-1, работает на этапах 1-2, 3-4 и 7-8. ВСВ-1 пропущена через судейское ФСУ на карабине, закреплённом на ТО-2. Концы ВСВ-1 находятся в БЗ-2 участники имеют право подключить к ИСС перед стартом и отключить после финиша.
- ВСВ-2, работает на этапах 5 и 6.
- Исходное положение: концы ВСВ-2 находятся в БЗ-3.
- На концах ВСВ-1 и ВСВ-2 завязан узел «Проводник восьмерка». Завязывание участниками связки узлов на ВСВ запрещено.
- Расположение, оборудование ТО:

	ТО-1	ТО-2	ТО-3	ТО-4
Расположение	в БЗ-1	в ОЗ	в ОЗ	в БЗ-3
Оборудование	2 карабина	3 карабина	2 карабина	2 карабина

Схема дистанции. Расположение ТО, ВСВ и БЗ.



Наведение перил	— — — — —
ВСВ	—————
Восстановление перил	- - - - -
Судейские перила	—————
Судейский карабин	

СТАРТ (стартовая зона – БЗ-2)

В момент старта всё снаряжение связки должно быть размещено в БЗ-2.
Старт по звуковому сигналу стартового таймера.

Блок этапов 1–2

Этап 1. Подъем по перилам (БЗ-2 – ТО-2)

Параметры: $L = 6 \text{ м}$, $\alpha = 90^\circ$.

Оборудование этапа:

ИС	ОЗ	ЦС
БЗ-2	Судейские перила к ТО-2, ВСВ-1	ТО-2

Действия: Первый участник поднимается к ТО-2 по п. 7.11 по судейским перилам, закрепляет перила навесной переправы, спускается в БЗ-2 по п. 7.12 по командным двойным или судейским перилам. Далее один из участников переходит в БЗ-1 (движение по полу не регламентируется), организует перила этапа 2 в ТО-1 по п. 7.6 и возвращается в БЗ-2. Прохождение этапа п. 7.11, 7.11.1(б) с ВКС.

Обратное движение: по п.п. 7.9, 7.9.4 (в) с ВКС.

Этап 2. Навесная переправа (ТО-2 – БЗ-1,ТО-1)

Параметры: $h = 18 \text{ м}$, $\alpha = 18^\circ$.

Оборудование этапа:

ИС	ОЗ	ЦС
ТО-2	ПОД, ВСВ-1	БЗ-2

Действия: п. 7.9.4(в) (при этом для организации ВКС на этом этапе разрешено не использовать командное ФСУ). Снятие перила по п. 7.6.15 из БЗ-1

Блок этапов 3-4

Этап 3. Навесная переправа (БЗ-1,ТО-1 – ТО-2)

Параметры: $h = 18 \text{ м}$, $\alpha = 18^\circ$.

Оборудование этапа:

ИС	ОЗ	ЦС
БЗ-1	Судейские двойные перила для восстановления, ВСВ-1	ТО-2

Действия: п. 7.6.12 (разрешается закрепить перила на жумары по п. 7.6.6) 7.9, 7.9.4(в) (при этом для организации ВКС на этом этапе разрешено не использовать командное ФСУ). Снятие жумаров разрешается производить после прохождения этапа 8. Снятие производится до финиша участников.

Этап 4. Спуск по перилам (ТО-2 – БЗ-2).

Параметры: $h = 6,0$ м, $\alpha = 90^\circ$.

Оборудование этапа:

ИС	ОЗ	ЦС
ТО-2	Судейские перила к ТО-2, ВСВ-1	БЗ-2

Действия: организация перил по п. 7.6, спуск по п. 7.12, снятие перил по п. 7.6.15 из БЗ (БЗ-2, БЗ-3 и/или с пола спортивного зала между ними).

Обратное движение: по п.п. 7.11, 7.11.1 (б) с ВКС по ПОД.

Блок этапов 5-6

Этап 5. Подъём по стенду с зацепами (БЗ-3,ТО-4 – ТО-3)

Параметры: $h = 6,0$ м, $\alpha = 90^\circ$.

Оборудование этапа:

ИС	ОЗ	ЦС
БЗ-3,ТО-4	Стенд с зацепами, ВСВ-2	ТО-3

Действия: подъём по п.п. 7.11, 7.11.1 (а) по зацепам.

В случае срыва или использования опоры за ограничением, участник возвращается в БЗ-3 и повторяет прохождение этапа.

Этап 6. Спуск по перилам (ТО-3 – БЗ-3,ТО-4).

Параметры: $h = 6,0$ м, $\alpha = 90^\circ$.

Оборудование этапа:

ИС	ОЗ	ЦС
ТО-3	Стенд с зацепами, ВСВ-2	БЗ-3,ТО-4

Действия: организация перил по п. 7.6, спуск по п. 7.12, снятие перил по п. 7.6.15 из БЗ (БЗ-3, БЗ-2 и/или с пола спортивного зала между ними)..

Обратное движение: по п.п. 7.11, 7.11.1 (а) по зацепам.

Блок этапов 7–8

Этап 7. Подъём по перилам (БЗ-2 – ТО-2)

Параметры: $L = 6,0$ м; $\alpha = 90^\circ$.

Оборудование этапа:

ИС	ОЗ	ЦС
БЗ-2	Судейские перила к ТО-2, ВСВ-1	ТО-2

Действия: подъём по п.п. 7.11, 7.11.1 (б) с ВКС по судейским перилам

Обратное движение: по п. 7.12 с ВКС по судейским перилам.

Этап 8. Навесная переправа (ТО-2 - ТО-1, БЗ-1)

Параметры: $L = 18$ м, α (вниз) = 18° .

Оборудование этапа:

ИС	ОЗ	ЦС
ТО-2	Перила этапа 3, ВСВ-1	БЗ-1,ТО-1

Действия: Переправа участников по судейским перилам по п.п. 7.9, 7.9.4 (в) с ВКС. На этапе достаточно страховки через ФСУ, расположенное на ТО-2. Движение осуществляется вперёд ногами.

Обратное движение: по п.п. 7.9, 7.9.4 (в) с ВКС.

ФИНИШ

Отметка нажатие кнопки финиша по сбору всех участников в БЗ-1 и снаряжения в БЗ-1, БЗ-2, БЗ-3 и/или на полу спортивного зала между БЗ-2 и БЗ-3. В случае нажатия кнопки финиша до выполнения указанных выше требований участники связки исправляют нарушения. Повторный финиш фиксируется судейским секундомером.



Кубок Хабаровского края по спортивному туризму на пешеходных дистанциях

1-4 февраля 2024 года

*г. Хабаровск, спортивный зал
КГАОУ ДО РМЦ*

УСЛОВИЯ СОРЕВНОВАНИЙ В ДИСЦИПЛИНЕ «ДИСТАНЦИЯ – ПЕШЕХОДНАЯ - СВЯЗКА» 2 КЛАСС

1. На дистанциях применяется система электронной отметки. Результат участника определяется временем прохождения дистанции (система оценки нарушений – БЕСШТРАФОВАЯ) с точностью до 0,1 секунды.
2. Старт производится по сигналу системы электронной отметки.
3. Время финиша, фиксируется нажатием финишной кнопки, при выполнении требований по финишу, указанных в данных условиях.
4. Все карабины, предоставленные в качестве ТО, разъёмные с поворотной муфтой.
5. При прохождении этапа 6 участнику, движущемуся по перилам переправы к ТО-1 запрещено касание ТО-1, опоры, узлов и средств крепления навесной переправы к ТО-1. В случае нарушения данных требований, участник должен вернуться на ИС этапа в соответствии с Условиями обратного движения и повторить прохождение этого этапа без нарушений.
6. Волочение верёвок разрешено.
7. Участник считается находящимся в ОЗ этапа если:
 - в момент подключения/отключения страховки/самостраховки к перилам/от перил навесных переправ, в том числе и наклонных навесных переправ по п.п. 7.9 любая часть его тела выходить за плоскость, образуемую вертикальной проекцией от КЛ, расположенной на полу до потолка спортивного зала;
 - при выполнении ТП по п.п. 7.10, 7.11 и 7.12 ни одна из его ног не касается пола;
 - в любом другом случае участник касается пола зала в ОЗ этапа любой частью тела (в соответствии с п. 12.1 Таблицы 11 Правил).
8. Организация ВКС участника, находящегося на ТО в ОЗ должна осуществляться одним из способов, указанных в п.7.3.1. (а, б или в).
9. Лидирование разрешено.
10. Взаимодействие участников, проходящих разные блоки этапов, но находящихся в одной БЗ, разрешено.
11. По п. 1.5.3. раздела 3 части 7 «Правил» посещение основным специальным снаряжением РЗ всех этапов не обязательно. Разрешается оставлять использованного и не использованного снаряжение после команды старт в любой БЗ.

ПЕРЕЧЕНЬ ЭТАПОВ, ОБОРУДОВАНИЕ И УСЛОВИЯ ИХ ПРОХОЖДЕНИЯ

1. Дистанция оборудована ВСВ:

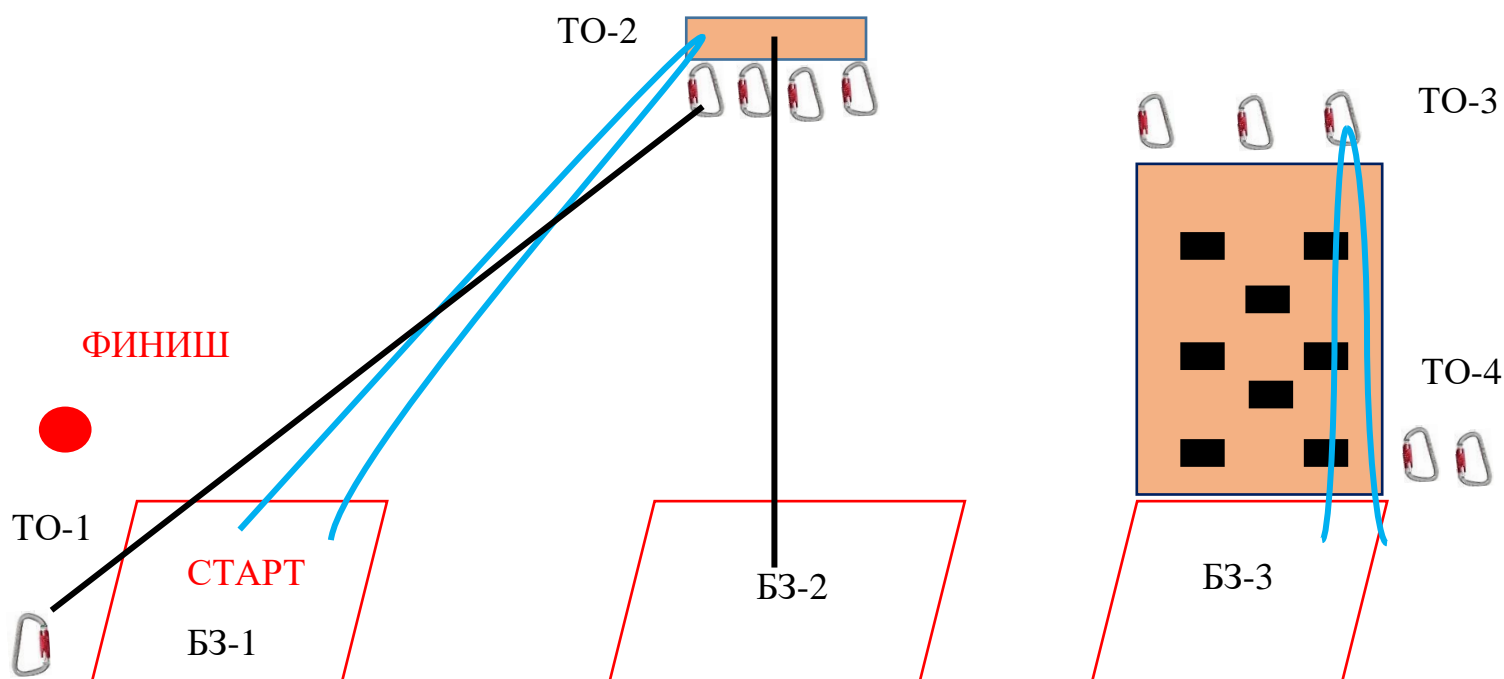
- ВСВ-1, работает на этапах 1-2 и 5-6. ВСВ-1 пропущена через судейское ФСУ на карабине, закреплённом на ТО-2. Концы ВСВ-1 находятся в БЗ-1, участники имеют право подключить к ИСС перед стартом.
- ВСВ-2, работает на этапах 3 и 4. Исходное положение: концы ВСВ-2 находятся в БЗ-3.




2. На концах ВСВ-1 и ВСВ-2 завязан узел «Проводник восьмерка». Завязывание участниками связки узлов на ВСВ запрещено.

3. Расположение, оборудование ТО:

	ТО-1	ТО-2	ТО-3	ТО-4
Расположение	БЗ-1	ОЗ	ОЗ	БЗ-3
Оборудование	1 карабин	3 карабина	2 карабина	2 карабина

Схема дистанции. Расположение ТО, ВСВ и БЗ.



ВСВ	
Судейские перила	
Судейский карабин	

СТАРТ (стартовая зона – БЗ-1)

В момент старта всё снаряжение группы должно быть размещено в БЗ-1.

Старт по звуковому сигналу стартового таймера.

Блок этапов 1–2

Этап 1. Навесная переправа (БЗ-1, ТО-1 – ТО-2)

Параметры: $L = 18$ м, α (вверх) = 18° .

Оборудование этапа:

ИС	ОЗ	ЦС
БЗ-1, ТО-1	Двойные судейские перила, ВСВ-1	ТО-2

Действия: Переправа участников по судейским перилам по п.п. 7.9, 7.9.4 (в) с ВКС (при этом для организации ВКС на этом этапе разрешено не использовать командное ФСУ).

Обратное движение: по п.п. 7.9, 7.9.4 (в) с ВКС, движение производится ногами вперёд.

Этап 2. Спуск по перилам (ТО-2 – БЗ-2)

Параметры: $L = 6$ м; $\alpha = 50^\circ$.

Оборудование этапа:

ИС	ОЗ	ЦС
ТО-2	Судейские перила к ТО-2, ВСВ-1	БЗ-2

Действия: организация перил по п. 7.6, спуск участников по п. 7.12 с ВКС по командным перилам, снятие перил по п. 7.6.15 из БЗ (БЗ-2, БЗ-3 и/или с пола спортивного зала между ними).

Блок этапов 3-4

Этап 3. Подъём по стенду с зацепами (БЗ-3, ТО-4 – ТО-3)

Параметры: $h = 6,0$ м, $\alpha = 90^\circ$.

Оборудование этапа:

ИС	ОЗ	ЦС
БЗ-3, ТО-4	Стенд с зацепами, ВСВ-2	ТО-3

Действия: подъём по п.п. 7.11, 7.11.1 (а) по зацепам.

В случае срыва или использования опоры за ограничением, участник возвращается в БЗ-3 и повторяет прохождение этапа.

Этап 4. Спуск по перилам (ТО-3 – БЗ-3, ТО-4).

Параметры: $h = 6,0$ м, $\alpha = 90^\circ$.

Оборудование этапа:

ИС	ОЗ	ЦС
ТО-3	Стенд с зацепами, ВСВ-2	БЗ-3,ТО-4

Действия: организация перил по п. 7.6, спуск по п. 7.12, снятие перил по п. 7.6.15 из БЗ (БЗ-3, БЗ-2 и/или с пола спортивного зала между ними)..

Обратное движение: по п.п. 7.11, 7.11.1 (а) по зацепам.

Блок этапов 5–6

Этап 5. Подъём по перилам (БЗ-2 – ТО-2)

Параметры: $L = 6,0$ м; $\alpha = 90^\circ$.

Оборудование этапа:

ИС	ОЗ	ЦС
БЗ-2	Судейские перила к ТО-2, ВСВ-1	ТО-2

Действия: подъём по п.п. 7.11, 7.11.1 (б) с ВКС по судейским перилам

Обратное движение: по п. 7.12 с ВКС по судейским перилам.

Этап 6. Навесная переправа (ТО-2 - ТО-1, БЗ-1)

Параметры: $L = 18$ м, α (вниз) = 18° .

Оборудование этапа:

ИС	ОЗ	ЦС
ТО-2	Двойные судейские перила, ВСВ-1	БЗ-1,ТО-1

Действия: Переправа участников по судейским перилам по п.п. 7.9, 7.9.4 (в) с ВКС. На этапе достаточно страховки через ФСУ, расположенное на ТО-2. Движение осуществляется вперёд ногами.

Обратное движение: по п.п. 7.9, 7.9.4 (в) с ВКС.

ФИНИШ

Отметка нажатие кнопки финиша по сбору всех участников в БЗ-1 и снаряжения в БЗ-1, БЗ-2, БЗ-3 и/или на полу спортивного зала между БЗ-2 и БЗ-3. В случае нажатия кнопки финиша до выполнения указанных выше требований участники связки исправляют нарушения. Повторный финиш фиксируется судейским секундомером.