

**Первенство Хабаровского края
Первенство Хабаровского края среди учащихся
по спортивному туризму на лыжных дистанциях
29 февраля -3 марта 2024г., ФСК «Юность», Воронеж-2**

УСЛОВИЯ СОРЕВНОВАНИЙ В ДИСЦИПЛИНЕ ДИСТАНЦИЯ – ЛЫЖНАЯ (КОРОТКАЯ)

Класс дистанции: 2

Количество технических этапов: 7

Общая протяжённость дистанции: 2100м.

ОКВ: 60 мин.

Маркировка; бело-красная сигнальная лента, виборды

- Соревнования проводятся в соответствии с Правилами вида спорта «Спортивный туризм», раздела 3, части 5. Далее пункт Правил, указанный в условиях этапа.
- На соревнованиях применяется система электронной отметки. На старте и финише дистанции, и на промежуточных точках SportIdent. В случае отсутствия отметки на промежуточной станции участник получает снятие с дистанции.
- Судейские карабины – не размыкающиеся.

Порядок, параметры, оборудование этапов и условия их прохождения.

Старт. По звуковому сигналу стартовых часов, с отметкой в стартовой станции.

Этап 1. Переправа по бревну методом «горизонтальный маятник».

L – 6м.

Оборудование этапа:

Лыжехранилище

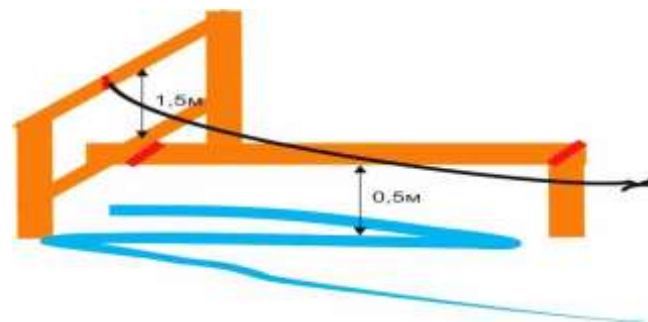
Судейские перила с узлом «Проводник восьмерка» на конце.

ИС – БЗ, ТО1 – судейский карабин, КЛ – начало ОЗ.

ЦС – БЗ, КЛ – окончание ОЗ.

КОД – вдоль коридора этапа.

Действия: Движение участника по п.7.14



Промежуточная отметка

Этап 2. Переправа по тонкому льду

L – 14м

Оборудование этапа:

Судейские перила

ИС – БЗ, КЛ – начало ОЗ.

ЦС – БЗ, КЛ – окончание ОЗ.

Действия: движение участника по п.7.8



Блок 1 «Спуск-Подъём» КВ = 10 мин.

Лыжехранилище расположено в 50 м от блока, движение по маркировке

Этап 3. Спуск по склону

L – 18м

Оборудование этапа:

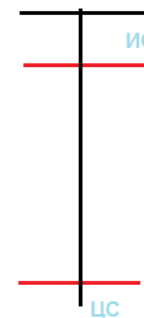
Судейские перила

ИС – БЗ, КЛ – начало ОЗ.

ЦС – БЗ, КЛ – окончание ОЗ.

КОД – вдоль этапа.

Действия: Движение участника по п.7.10



Этап 4. Подъём по склону

L – 18м

Оборудование этапа:

Судейские перила

ИС – БЗ, КЛ – начало ОЗ.

ЦС – БЗ, КЛ – окончание ОЗ.

КОД – вдоль этапа.

Действия: Движение участника по п.7.10



Этап 5. Спуск на лыжах

L – 18м

Оборудование этапа:

Судейские перила

ИС – БЗ, КЛ – начало ОЗ.

ЦС – БЗ, КЛ – окончание ОЗ.

КОД – вдоль этапа.

Действия: Движение участника по п.7.10



Блок 2 «Параллельные перила – навесная переправа» КВ = 10 мин.

Лыжехранилище

Этап 6. Параллельные перила

L – 15м.

Оборудование этапа:

Судейские перила:

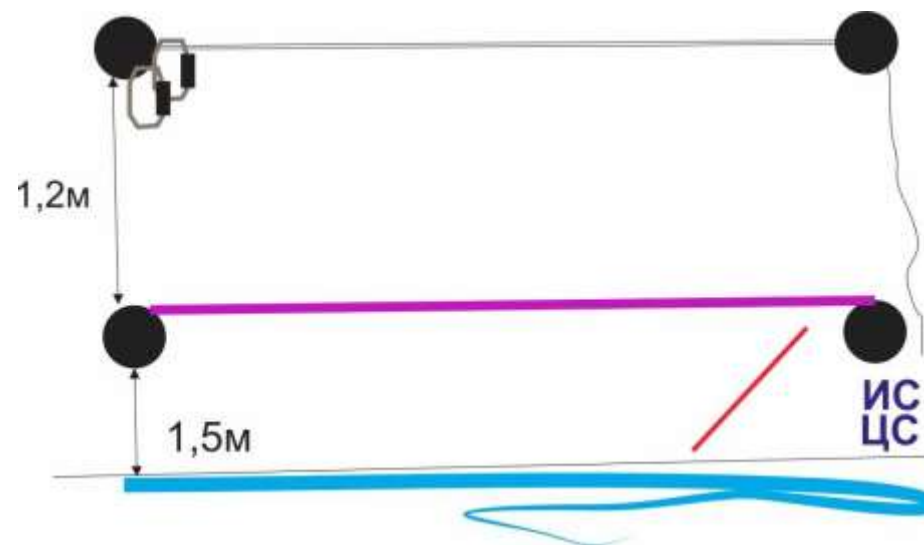
верх – двойная веревка

низ - слэक्лайн

ИС – БЗ, КЛ – начало ОЗ.

ЦС – ОЗ, ТО – 2 карабина.

Действия: Движение участника по п.7.8



Этап 7. Навесная переправа

L – 15м.

Оборудование этапа:

судейские двойные перила

ИС – ОЗ, 2 карабина.

ЦС – БЗ, КЛ – окончание ОЗ.

Действия: Движение участника по п.7.9

Финиш. Отметка в финишной станции.

Первенство Хабаровского края
Первенство Хабаровского края среди учащихся
по спортивному туризму на лыжных дистанциях
29 февраля -3 марта 2024г., ФСК «Юность», Воронеж-2

УСЛОВИЯ СОРЕВНОВАНИЙ В ДИСЦИПЛИНЕ ДИСТАНЦИЯ – ЛЫЖНАЯ (КОРОТКАЯ)

Класс дистанции: 3

Количество технических этапов: 7

Общая протяжённость дистанции: 2100м.

ОКВ: 60 мин.

Маркировка; бело-красная сигнальная лента, виборды

- Соревнования проводятся в соответствии с Правилами вида спорта «Спортивный туризм», раздела 3, части 5. Далее пункт Правил, указанный в условиях этапа.
- На соревнованиях применяется система электронной отметки. На старте и финише дистанции, и на промежуточных точках SportIdent. В случае отсутствия отметки на промежуточной станции участник получает снятие с дистанции.
- Судейские карабины – не размыкающиеся.

Порядок, параметры, оборудование этапов и условия их прохождения.

Старт. По звуковому сигналу стартовых часов, с отметкой в стартовой станции.

Этап 1. Переправа по бревну методом «горизонтальный маятник».

L – 6м.

Оборудование этапа:

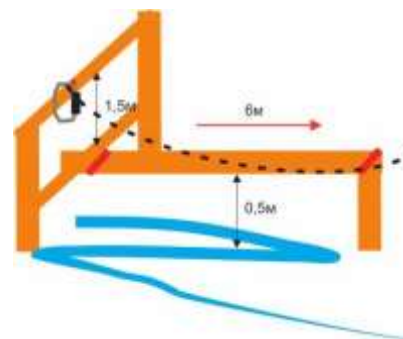
Лыжехранилище

ИС – БЗ, ТО1 – судейский карабин, КЛ – начало ОЗ.

ЦС – БЗ, КЛ – окончание ОЗ.

Действия: Организация перил по п. 7.6, движение участника по п.7.14, снятие перил по п. 7.6.15

Обратное движение: вдоль коридора этапа.



Промежуточная отметка

Этап 2. Переправа по тонкому льду

L – 14м

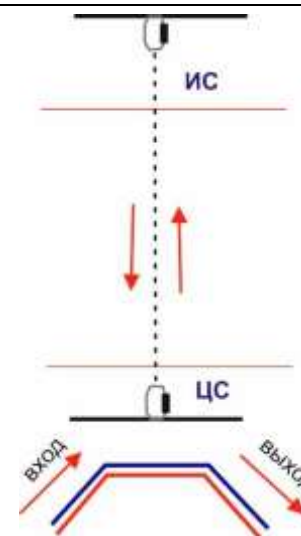
Оборудование этапа:

ИС – БЗ, КЛ – начало ОЗ.

ЦС – БЗ, КЛ – окончание ОЗ.

Действия: участник закрепляет перила этапа на ЦС, далее переходит на ИС (не снимая лыж) организует перила по п. 7.6, далее движение участника по п.7.8, снятие перил по п. 7.6.15

Обратное движение: КОД вдоль нитки этапа, не снимая лыж.



Блок 1 «Спуск-Подъём» КВ = 10 мин.

Лыжехранилище расположено в 50 м от блока, движение по маркировке

Этап 3. Спуск по склону

L – 18м


Оборудование этапа:

ИС – БЗ, КЛ – начало ОЗ.

ЦС – БЗ, КЛ – окончание ОЗ.

Действия: организация перил по п. 7.6, движение участника по п.7.10, снятие перил по п. 7.6.15

Обратное движение: ПОД п. 7.10 (перила этапа 4).



Этап 4. Подъём по склону

L – 18м

Оборудование этапа:

Судейские перила

ИС – БЗ, КЛ – начало ОЗ.

ЦС – БЗ, КЛ – окончание ОЗ.

КОД – вдоль этапа.

Действия: Движение участника по п.7.10



Этап 5. Спуск на лыжах

L – 18м

КВ – 10мин

Оборудование этапа:

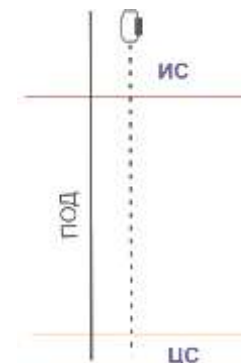
ИС – БЗ, КЛ – начало ОЗ.

ЦС – БЗ, КЛ – окончание ОЗ.

– с боков этапа этапа.

Действия: организация перил по п. 7.6, движение участника по п.7.10, снятие перил по п. 7.6.15

Обратное движение: ПОД п. 7.10– с боков этапа без лыж.



Блок 2 «Параллельные перила – навесная переправа» КВ = 10 мин.

Лыжехранилище

Этап 5. Параллельные перила

КВ – 15мин

L – 14м.

Оборудование этапа:

Судейские перила:

верх – двойная веревка

низ - слэклийн

ИС – БЗ, ТО - горизонтальная опора. КЛ – начало ОЗ.

ЦС – ОЗ, ТО - 2 карабина.

Действия: перед началом движения участник восстанавливает верхние двойные перила по п. 7.6.12, далее движение участника по п.7.8

Этап 6. Навесная переправа

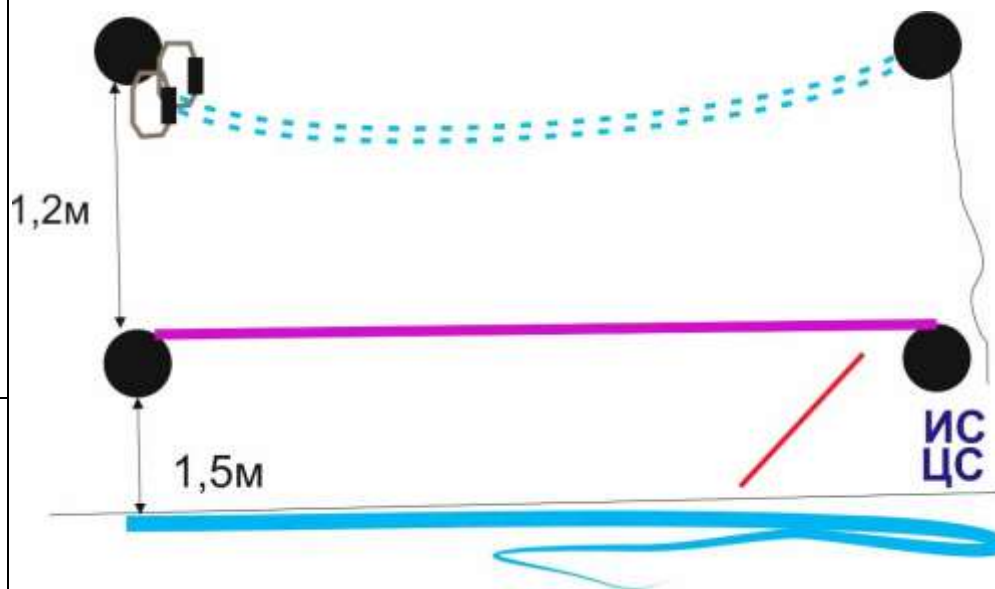
L – 14м.

Оборудование этапа: двойные верхние перила этапа 5

ИС – ОЗ, ТО – 2 карабина.

ЦС – БЗ, ТО – горизонтальная опора, КЛ – окончание ОЗ.

Действия: Движение участника по п.7.9



Финиш. Отметка в финишной станции.

**Чемпионат Хабаровского края
Первенство Хабаровского края среди учащихся
по спортивному туризму на лыжных дистанциях
29 февраля -3 марта 2024г., ФСК «Юность», Воронеж-2**

УСЛОВИЯ СОРЕВНОВАНИЙ В ДИСЦИПЛИНЕ ДИСТАНЦИЯ – ЛЫЖНАЯ (КОРОТКАЯ)

Класс дистанции: 4

Количество технических этапов: 9

Общая протяжённость дистанции: 2500м.

ОКВ: 60 мин.

Маркировка; бело-красная сигнальная лента, виборды

- Соревнования проводятся в соответствии с Правилами вида спорта «Спортивный туризм», раздела 3, части 5. Далее пункт Правил, указанный в условиях этапа.
- На соревнованиях применяется система электронной отметки. На старте и финише дистанции, и на промежуточных точках SportIdent. В случае отсутствия отметки на промежуточной станции участник получает снятие с дистанции.
- Судейские карабины – не размыкающиеся.

Порядок, параметры, оборудование этапов и условия их прохождения.

Старт. По звуковому сигналу стартовых часов, с отметкой в стартовой станции.

Этап 1. Переправа по бревну методом «горизонтальный маятник».

L – 6м.

Оборудование этапа:

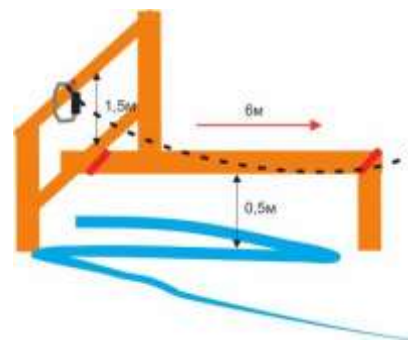
Лыжехранилище

ИС – БЗ, ТО1 – судейский карабин, КЛ – начало ОЗ.

ЦС – БЗ, КЛ – окончание ОЗ.

Действия: Организация перил по п. 7.6, движение участника по п.7.14, снятие перил по п. 7.6.15

Обратное движение: вдоль коридора этапа.



Промежуточная отметка

Этап 2. Переправа по тонкому льду

L – 14м

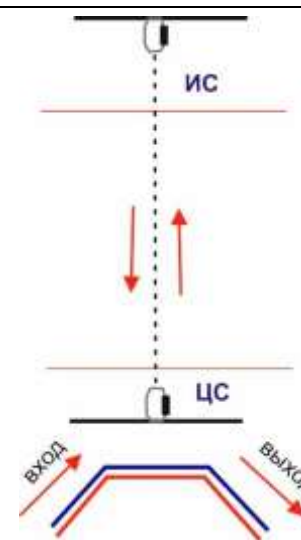
Оборудование этапа:

ИС – БЗ, КЛ – начало ОЗ.

ЦС – БЗ, КЛ – окончание ОЗ.

Действия: участник закрепляет перила этапа на ЦС, далее переходит на ИС(не снимая лыж) организует перила по п. 7.6, далее движение участника по п.7.8, снятие перил по п. 7.6.15

Обратное движение: КОД вдоль нитки этапа, не снимая лыж.



Блок 1 «Подъём-Спуск-Навесная переправа-Спуск» КВ = 10 мин.

Лыжехранилище

Этап 3. Подъем по перилам

L – 5м

Оборудование этапа:

Судейские перила

ИС – БЗ, КЛ – начало ОЗ.

ЦС – ОЗ, ТО - горизонтальная опора, 2 карабина

Действия: Движение участника по п.7.10

Этап 4. Спуск по перилам

L – 17м.

Оборудование этапа:

ИС – ОЗ, ТО – горизонтальная опора, 2 карабина.

ЦС – БЗ, ТО – горизонтальная опора

Действия: перед началом движения участник закрепляет перила этапа 5 на ЦС, далее движение участника по п.7.10 по двойным перилам этапа 5.

Этап 5. Навесная переправа

L – 17м.

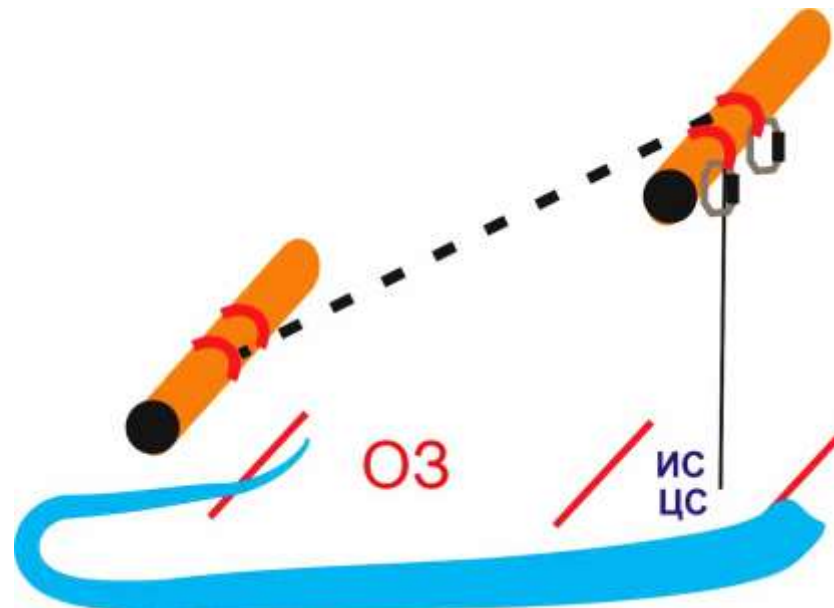
Оборудование этапа:

ИС – БЗ, ТО – горизонтальная опора

ЦС – ОЗ, ТО – горизонтальная опора, 2 карабина.

Действия: организация перил по п.7.6, движение участника по п.7.9.4(а), снятие перил по п. 7.6.15(допускается с ЦС бблока

Обратное движение: 7.9.4(б), используя в качестве перил самостраховки перила этапа 3



Этап 6. Спуск

L – 5м.

Оборудование этапа:

Судейские перила

ИС – ОЗ, ТО – горизонтальная опора, 2 карабина.

ЦС – БЗ, РЗ.

Действия: Движение участника по п.7.10

Блок 2 «Спуск-Подъём» КВ = 10 мин.

Лыжехранилище расположено в 50 м от блока, движение по маркировке

Этап 7. Спуск по склону

L – 18м


Оборудование этапа:

ИС – БЗ, КЛ – начало ОЗ.

ЦС – БЗ, КЛ – окончание ОЗ.

Действия: организация перил по п. 7.6, движение участника по п.7.10, снятие перил по п. 7.6.15

Обратное движение: ПОД п. 7.10 (перила этапа 8).



Этап 8. Подъём по склону

L – 18м

Оборудование этапа:

Судейские перила

ИС – БЗ, КЛ – начало ОЗ.

ЦС – БЗ, КЛ – окончание ОЗ.

КОД – вдоль этапа.

Действия: Движение участника по п.7.10



Этап 9. Спуск на лыжах

L – 18м

КВ – 10мин

Оборудование этапа:

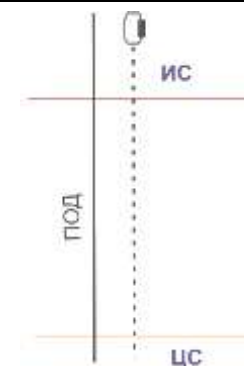
ИС – БЗ, КЛ – начало ОЗ.

ЦС – БЗ, КЛ – окончание ОЗ.

– с боков этапа этапа.

Действия: организация перил по п. 7.6, движение участника по п.7.10, снятие перил по п. 7.6.15

Обратное движение: ПОД п. 7.10– с боков этапа без лыж.



Блок 2 «Параллельные перила – навесная переправа» КВ = 10 мин.

Лыжехранилище

Этап 10. Параллельные перила

КВ – 15мин

L – 14м.

Оборудование этапа:

Судейские перила:

верх – двойная веревка

низ - слэклийн

ИС – БЗ, ТО - горизонтальная опора. КЛ – начало ОЗ.

ЦС – ОЗ, ТО - 2 карабина.

Действия: перед началом движения участник восстанавливает верхние двойные перила по п. 7.6.12, далее движение участника по п.7.8

Этап 11. Навесная переправа

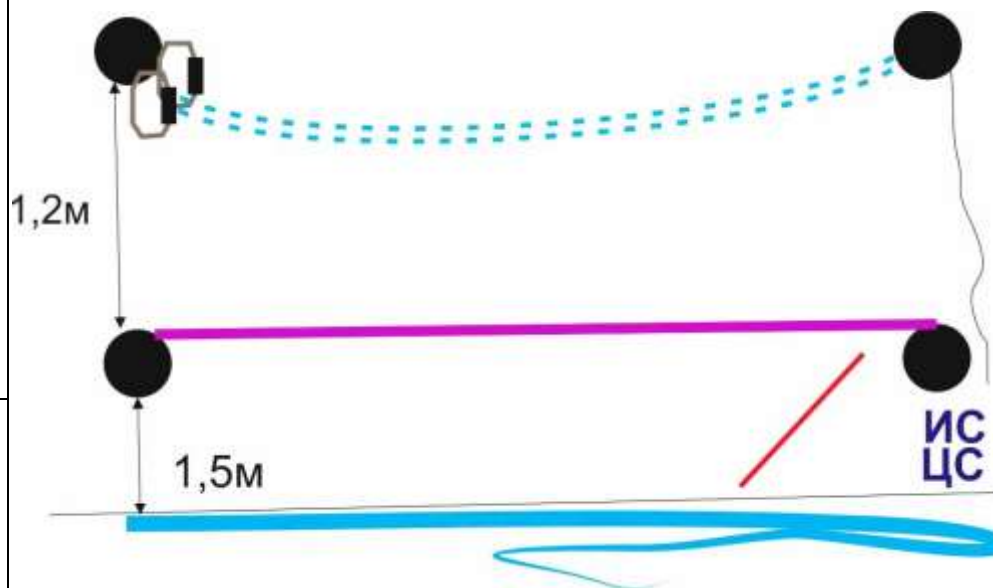
L – 14м.

Оборудование этапа: двойные верхние перила этапа 5

ИС – ОЗ, ТО – 2 карабина.

ЦС – БЗ, ТО – горизонтальная опора, КЛ – окончание ОЗ.

Действия: Движение участника по п.7.9



Финиш. Отметка в финишной станции.