



Открытые:

- Первенство Хабаровского края;
- краевые соревнования ;
- Первенство Хабаровского края по спортивному туризму на пешеходных дистанциях среди обучающихся

6-9 декабря 2018 года

г. Хабаровск, спортивный зал ЦХЭР

## УСЛОВИЯ СОРЕВНОВАНИЙ В ДИСЦИПЛИНЕ «ДИСТАНЦИЯ – ПЕШЕХОДНАЯ-СВЯЗКА», 3 КЛАСС

**Перечень, порядок, параметры, оборудование этапов и условия их прохождения**

### ОКВ дистанции 30 минут

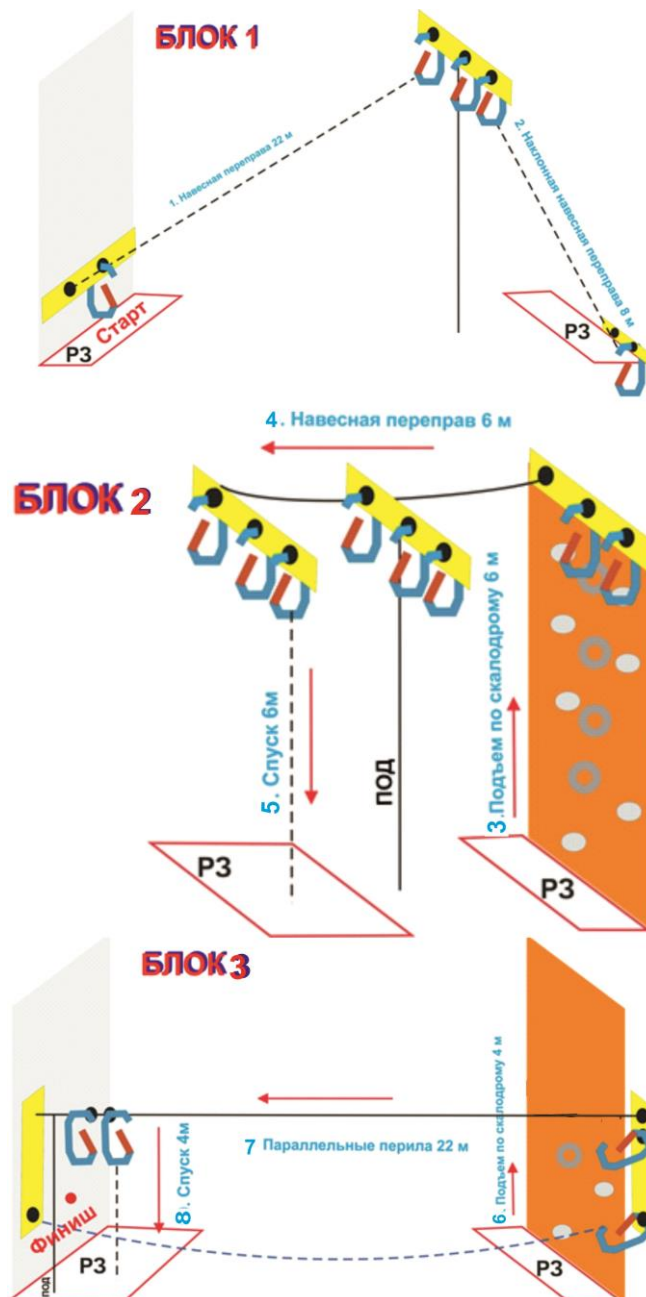
<b>Старт</b>	По третьему звуковому сигналу
--------------	-------------------------------

<b>Блок 1</b>		<b>Навесная переправа – Спуск по наклонной навесной переправе</b>	
<b>Этап 1</b>	<b>Навесная переправа</b>		
<b>Параметры:</b>	L 22м		
<b>Оборудование:</b>	ИС	БЗ, РЗ	ТО 1 карабин
	ЦС	ОЗ	ТО 3 карабина
<b>Действия:</b>	п. 7.6 первый участник, до подъема не регламентировано, поднимается по судейским перилам п. 7.10, крепит перила этапов № 1(ЦС), № 2(ИС), спускается по 7.12 с ВКС, далее организует сопровождение и страховку с ЦС блока. Второй п. 7.9, 7.7.1 снятие перил разрешается с ЦС блока		
<b>Обратное движение:</b>	КОД далее по условиям		
<b>Этап 2</b>		<b>Спуск по наклонной навесной переправе</b>	
<b>Параметры:</b>	L 8м	$\alpha 65^\circ$	
<b>Оборудование:</b>	ИС	ОЗ	ТО 3 карабина
	ЦС	БЗ, РЗ	ТО 1 карабина
<b>Действия:</b>	п.п. 7.6, 7.9, 7.7.1		
<b>Обратное движение:</b>	п. 7.10 по судейским перилам, при отсутствии своих, далее по условиям		
<b>Блок2</b>		<b>Подъем по стенду – Навесная переправа- Спуск с ВКС</b>	
<b>Этап 3</b>		<b>Подъем по стенду с зацепами свободным лазаньем</b>	
<b>Параметры:</b>	L 6 м	$\alpha 90^\circ$	
<b>Оборудование:</b>	ППС 4 (металлические проушины)		
	ИС	БЗ, РЗ	
	ЦС	ОЗ	ТО 2карабина
<b>Действия:</b>	первый 7.4, второй п.7.11		
<b>Этап 4</b>		<b>Навесная переправа</b>	
<b>Параметры:</b>	L 6м		
<b>Оборудование:</b>	Судейские перила		
	ИС	ОЗ	ТО 2карабина
	ЦС	ОЗ	ТО 3 карабина
<b>Действия:</b>	п. 7.9		
<b>Этап 5</b>		<b>Спуск с ВКС</b>	
<b>Параметры:</b>	L 6м	$\alpha 90^\circ$	
<b>Оборудование:</b>	ИС	ОЗ	ТО 3 карабина
	ЦС	БЗ, РЗ	
<b>Действия:</b>	п.п. 7.12 с ВКС, 7.7.1		
<b>Обратное движение:</b>	п 7.10 по судейским перилам, далее 7.9		

<b>Блок 3</b>		<b>Подъем по стенду с зацепами свободным лазаньем – Параллельные перила –Спуск с ВКС</b>	
<b>Этап 6</b>	<b>Подъем по стенду с зацепами свободным лазаньем</b>		

Параметры:	L 4 м	$\alpha 90^\circ$	
Оборудование	1 ППС (металлическая проушина)		
	ИС	БЗ, РЗ	
	ЦС	ОЗ	ТО петля
Действия:	первый п.7.4, второй п.7.11		
Этап 7	Параллельные перила		
Параметры:	L 22м		
Оборудование	Верхние судейские перила, нижние одинарные перила для восстановления		
	ИС	ОЗ	ТО карабин
	ЦС	ОЗ	ТО 2 карабина
Действия:	п.п. 7.6.12, разрешено использовать зажим 7.8 Восстановление нижних перил. Разрешено в любое время прохождения дистанции. Зажим снимается после финиша.		
Этап 8	Спуск с ВКС		
Параметры:	L 4м	$\alpha 90^\circ$	
Оборудование:	ИС	ОЗ	ТО 2карабина
	ЦС	БЗ, РЗ	
Действия:	п.п. 7.12 с ВКС, 7.7.1		
Обратное движение:	ПОД п. 7.10		

Финиш	По освобождению судейского оборудования, нажатие финишной кнопки
-------	--





Открытые:

- Первенство Хабаровского края;
- краевые соревнования ;
- Первенство Хабаровского края по спортивному туризму на пешеходных дистанциях среди обучающихся

6-9 декабря 2018 года

г. Хабаровск, спортивный зал ЦХЭР

## УСЛОВИЯ СОРЕВНОВАНИЙ В ДИСЦИПЛИНЕ «ДИСТАНЦИЯ – ПЕШЕХОДНАЯ-СВЯЗКА», 2 КЛАСС

Перечень, порядок, параметры, оборудование этапов и условия их прохождения

### ОКВ дистанции 30 минут

<b>Старт</b>	По третьему звуковому сигналу
--------------	-------------------------------

<b>Блок 1</b>		<b>Подъем по перилам – Параллельные перила- Спуск с ВКС</b>	
<b>Этап 1</b>	<b>Подъем по перилам</b>		
<b>Параметры:</b>	L 4 м	$\alpha 90^\circ$	
<b>Оборудование</b>	Судейские перила		
	ИС	БЗ, РЗ	
	ЦС	ОЗ	ТО 2 карабина
<b>Действия:</b>	первый п.7.10, второй п.7.11		
<b>Этап 2</b>		<b>Параллельные перила</b>	
<b>Параметры:</b>	L 22м		
<b>Оборудование</b>	ИС	ОЗ	ТО 2 карабина
	ЦС	ОЗ	ТО 1 карабин
<b>Действия:</b>	п. 7.8		
<b>Этап 3</b>		<b>Спуск с ВКС</b>	
<b>Параметры:</b>	L 4м	$\alpha 90^\circ$	
<b>Оборудование:</b>	Судейские перила		
	ИС	ОЗ	ТО 1 карабин
	ЦС	БЗ, РЗ	
<b>Действия:</b>	п.п. 7.12 с ВКС		

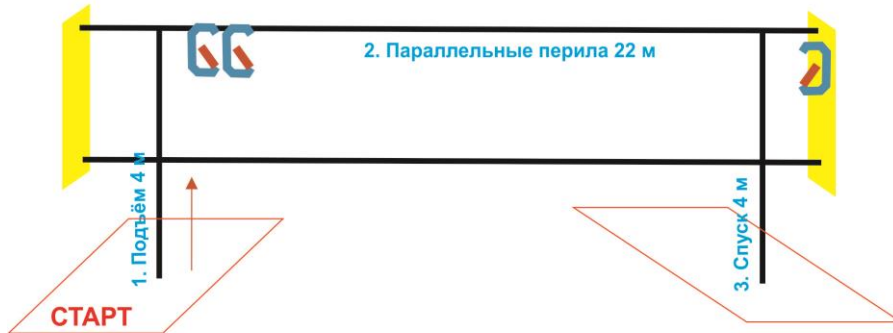
<b>Блок 2</b>		<b>Подъем по стенду – Навесная переправа- Спуск с ВКС</b>	
<b>Этап 4</b>	<b>Подъем по стенду с зацепами свободным лазаньем</b>		
<b>Параметры:</b>	L 6 м	$\alpha 90^\circ$	
<b>Оборудование:</b>	ППС 4 проушины		
	ИС	БЗ, РЗ	
	ЦС	ОЗ	ТО 2 карабина
<b>Действия:</b>	первый 7.4, второй п.7.11		
<b>Этап 5</b>		<b>Навесная переправа</b>	
<b>Параметры:</b>	L 6м		
<b>Оборудование:</b>	Судейские перила		
	ИС	ОЗ	ТО 2 карабина
	ЦС	ОЗ	ТО 3 карабина
<b>Действия:</b>	п. 7.9		
<b>Этап 6</b>		<b>Спуск с ВКС</b>	
<b>Параметры:</b>	L 6м	$\alpha 90^\circ$	
<b>Оборудование:</b>	ИС	ОЗ	ТО 3 карабина
	ЦС	БЗ, РЗ	
<b>Действия:</b>	п.п. 7.12 с ВКС, 7.7.1		
<b>Обратное движение:</b>	по условиям блока		

<b>Блок 3</b>		<b>Подъем по перилам – Навесная переправа</b>	
<b>Этап 7</b>	<b>Подъем по перилам (ВСК для первого)</b>		
<b>Параметры:</b>	L 6 м	$\alpha 90^\circ$	

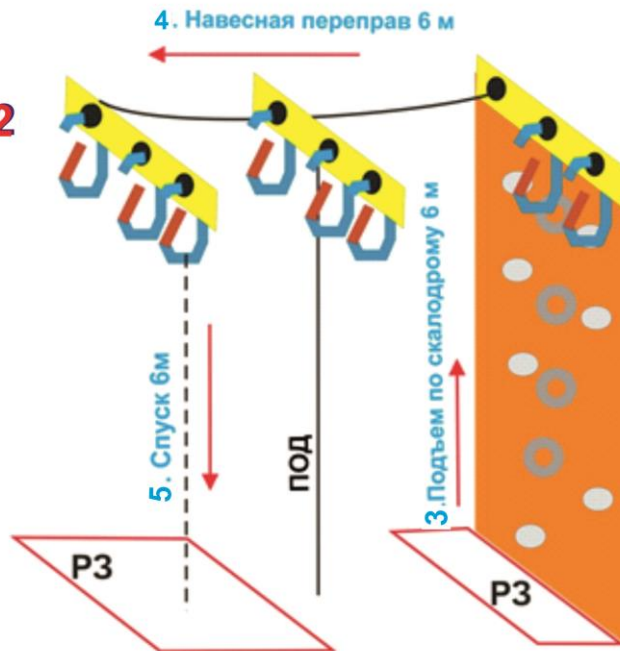
<b>Оборудование:</b>		ИС	БЗ, РЗ	
		ЦС	ОЗ	ТО 2карабина
		<b>Действия:</b>		
<b>Этап 8</b>	<b>Навесная переправа</b>			
Параметры:	L 22м			
<b>Оборудование:</b>		Судейские перила		
		ИС	ОЗ	ТО 2карабина
		ЦС	ОЗ	ТО карабин
<b>Действия:</b>		п. 7.9		

<b>Финиш</b>	По освобождению судейского оборудования, нажатие финишной кнопки
--------------	--

## БЛОК 1



## БЛОК 2



## БЛОК 3

